




HERZIENE
EDITIE

NAAR NEDERLAND

NEDERLANDS VOOR ANDERSTALIGEN

Vorbereiding op het Spreekexamen en
het Leesexamen



www.naarnederland.nl

NAAR NEDERLAND
NEDERLANDS VOOR ANDERSTALIGEN

De examenonderdelen Kennis van de Nederlandse Samenleving, Spreekvaardigheid en Leesvaardigheid zijn in opdracht van het Ministerie van Sociale Zaken en Werkgelegenheid (Den Haag) ontwikkeld door Bureau ICE (Culemborg). *Naar Nederland* is een film in opdracht van het Ministerie van Sociale Zaken en Werkgelegenheid ontwikkeld door Odyssee Producties (Amsterdam) in samenwerking met CINOP. Het materiaal ter voorbereiding op de taalonderdelen is ontwikkeld door Uitgeverij Boom (Amsterdam) in opdracht van het Ministerie van Sociale Zaken en Werkgelegenheid.

Samenstelling lessen: Ad Bakker, Amsterdam en Tekstase, Eexterveen

E-learning: Edia Educatie Technologie, Amsterdam

Fotografie: Astrid Koppers, Leiden

Animaties: Dave Vriens, Rotterdam

Geluid: Studio Leroy, Amsterdam i.s.m. Inter-Voice, Amsterdam

Vormgeving en opmaak: JACKY-O, Rotterdam

Productie en distributie: Uitgeverij Boom, Amsterdam

Herziene editie 2014

© 2014 Ministerie van Sociale Zaken en Werkgelegenheid

Alle rechten voorbehouden. Behoudens de in of krachtens de Auteurswet van 1912 gestelde uitzonderingen mag niets uit deze uitgave worden verveelvoudigd, opgeslagen in een geautomatiseerd gegevensbestand, of openbaar gemaakt, in enige vorm of op enige wijze, hetzij elektronisch, mechanisch door fotokopieën, opnamen of enig andere manier, zonder voorafgaande schriftelijke toestemming van de uitgever.

Voor zover het maken van kopieën uit deze uitgave is toegestaan op grond van artikelen 16h t/m 16m Auteurswet 1912 jo. Besluit van 27 november 2002, Stb 575, dient men de daarvoor wettelijk verschuldigde vergoeding te voldoen aan de Stichting Reprerecht te Hoofddorp (postbus 3060, 2130 KB, www.reprorecht.nl) of contact op te nemen met de uitgever voor het treffen van een rechtstreekse regeling in de zin van art. 16l, vijfde lid, Auteurswet 1912. Voor het overnemen van gedeelte(n) uit deze uitgave in bloemlezingen, readers en andere compilatiewerken (artikel 16, Auteurswet 1912) kan men zich wenden tot de Stichting PRO (Stichting Publicatie- en Reproductierechten, postbus 3060, 2130 KB Hoofddorp, www.cedar.nl/pro).

No part of this book may be reproduced in any way whatsoever without the written permission of the publisher.

INHOUD

Instructies	6	
LES 1	Het getal, de getallen	9
LES 2	Het uur, de uren	13
LES 3	De kleur, de kleuren	17
LES 4	De mens, de mensen	21
LES 5	Mes, bel, kam, bal, kip, lip	24
LES 6	Kop, sok, mug, tas, pot, bus	34
LES 7	Voet, doel, riem, wiel, huis, duim	44
LES 8	Noot, zeep, geel, jaar, maan, vuur	55
LES 9	Vijf, geit, neus, ring, lach, schaar	66
LES 10	Vrouw, blauw, cent, schrift, bloed, gezicht	77
LES 11	Pil, sap, bus, les	88
LES 12	Stap, help, dans, speel	92
LES 13	Stuur, trouw, broer, plein	96
LES 14	Ga je met mij mee?	100
LES 15	Ik zoek een huis	102
LES 16	Te koop: een fiets	104
LES 17	Dag meneer	106
LES 18	Wie maakt de school schoon?	108
LES 19	Ik zoek een baan	110
LES 20	De letter, de letters	114
LES 21	Wat is uw naam?	116
LES 22	Vragen	120
LES 23	Ons huis	124
LES 24	De seizoenen	128
LES 25	De dagen van de week	132
LES 26	Eten en drinken	136
LES 27	Zo begint de dag	140
LES 28	Nieuwe mensen in de buurt	144
LES 29	Peter is beter	148
LES 30	Fijn op de fiets	152
LES 31	Weg	156
LES 32	Weekend	160

LES 33	Een nieuwe taal	164
LES 34	Zaterdag	168
LES 35	Niets bijzonders	172
	Tussentoets 1	176
LES 36	Een gezin	178
LES 37	Naar school	182
LES 38	Verder leren	186
LES 39	Een wedstrijd	190
LES 40	De tweede helft	194
LES 41	Bellen of schrijven	200
LES 42	Op bezoek	202
LES 43	Nieuwe spullen	206
LES 44	Hoe bevalt het hier?	210
LES 45	Leren zonder leraar	214
	Tussentoets 2	218
LES 46	Talen leren	220
LES 47	Werk	224
LES 48	Een mailtje	228
LES 49	Even opzoeken	232
LES 50	In de trein	236
LES 51	Geen vertraging?	240
LES 52	Uitgaan	244
LES 53	Pinnen	248
LES 54	Het beeld van Nederland	252
LES 55	Een dagje op stap	256
	Tussentoets 3	260
LES 56	Vrije tijd	262
LES 57	Geluk	266
LES 58	Gewoontes	270
LES 59	Hoeveel kost dat?	274
LES 60	Liefs uit Otterlo	278
LES 61	Onze buurt	282
LES 62	Weggaan of thuisblijven	286
LES 63	Bekend	290
LES 64	Regels	294
LES 65	Afscheid	298

Tussentoets 4	302
Tegenstellingen	304
Antwoorden	307
Index	327

INSTRUCTIES

- 1A
- 1 English
 - 2 中文
 - 3 درى
 - 4 بشتو
 - 5 Português
 - 6 Русский
 - 7 Español
 - 8 ภาษาไทย
 - 9 اردو

- 1B
- 1 Français
 - 2 Bahasa Indonesia
 - 3 Kurmanci
 - 4 الداريجة المغربية
 - 5 اللغة العربية
 - 6 Soomaali
 - 7 Tarifit Berber
 - 9 Tiếng Việt

- 1C
- 1 اللهجة العربية الجزائرية
 - 2 اللهجة العربية المصرية
 - 3 اللهجة العربية العراقية
 - 4 اللهجة العربية السورية / اللبنانية
 - 5 اللهجة العربية التونسية
 - 6 हिन्दी
 - 7 ਪੰਜਾਬੀ
 - 8 தமிழ் மொழி

- 1D
- 1 Bosanski
 - 2 Srpski
 - 3 Hrvatski
 - 4 Українська Мова
 - 5 Արևելահայերեն
 - 6 فارسی
 - 7 广东话
 - 9 සිංහල

Met de 65 lessen in dit boek leert u Nederlands en bereidt u zich voor op het basisexamen inburgering in het buitenland. Het is belangrijk dat u uw lessen goed doet. Uw partner kan u daarbij helpen. Als u een computer hebt, raden we u aan het computerprogramma van Naar Nederland ook te gebruiken.

LEERROUTES

Kies een van de volgende leerroutes:

1. Bent u analfabeet of in een ander schrift gealfabetiseerd? Begin dan met les 1 en werk door tot en met les 65. U hoeft de oefeningen met een oranje ster niet te maken. ★
2. Beheerst u het Latijnse schrift goed? Doe dan les 1 tot en met 4 en les 20 tot en met les 65.

Ga pas verder met de nieuwe les als u de les ervoor goed begrijpt. En u de oefeningen hebt gemaakt. Luister goed naar de teksten, lees mee, zeg ze hardop na, zoek de nieuwe woorden op in de woordenlijst en doe de oefeningen. Schrijf met potlood. Als u deze oefeningen nog moeilijk vindt, lees de tekst dan nog een keer.

LES 1 - 4

- Luister enkele keren naar de woorden en klanken en zeg na wat u hoort.
- Kijk voor de betekenis van nieuwe woorden naar de afbeeldingen.
- Doe de oefeningen.
- Onthoud hoe u de Nederlandse klanken uitspreekt.

LES 5 - 10

- Luister enkele keren naar de woorden en zinnen en zeg na wat u hoort.
- Kijk naar de afbeeldingen en zorg dat u begrijpt wat u hoort en leest.
- Doe de oefeningen.
- Onthoud hoe de Nederlandse klanken geschreven worden.

LES 11 - 13

- Lees de rijtjes woorden een paar keer hardop.
- Luister en zeg de zinnen op de cd na.
- Kijk naar de afbeeldingen om de betekenis van de zinnen te begrijpen.
- Lees de rijtjes woorden enkele keren opnieuw, nu in een hoger tempo.
- Lees de zinnen uit het boek enkele keren opnieuw.

LES 14 - 19

- Luister naar de teksten en probeer te begrijpen wat er staat.
- Maak de oefeningen.
- Lees de teksten enkele keren opnieuw. Lees dezelfde tekst in andere letters ook een keer.

LES 20

- Kijk naar de letters en luister naar de klanken die erbij horen.
- Zeg de klanken na terwijl u de letters aanwijst.
- Onthoud welke letters en klanken bij elkaar horen.
- Onthoud de verschillende schrijfwijzen van dezelfde letter.

LES 21 – 65

- Luister twee of drie keer naar de tekst op cd en lees mee in het boek.
- Zoek in de woordenlijst de betekenis op van de *schuin gedrukte* woorden die u niet kent.
- Luister enkele keren naar de tekst op cd, lees mee en zeg alle zinnen na.
- Lees de tekst zin voor zin totdat u alle zinnen begrijpt.
- Luister nog een paar keer naar de hele tekst, lees mee tot u alles begrijpt.
- Luister naar de tekst op cd zonder dat u mee leest, tot u alles begrijpt, ga dan door naar de oefeningen.
- Lees bij elke oefening de opdracht boven de oefening goed.
- Maak de oefening helemaal.
- Vergelijk uw antwoorden met de antwoorden achter in het boek.
- Verbeter uw fouten.
- Doe de moeilijke oefeningen en de oefeningen waarin u (veel) fouten hebt gemaakt opnieuw.



lees / kijk / zie



klik / kies



zeg na / lees / lees hardop



tel



luister / hoor



van links naar rechts



wijs aan / kies



van boven naar beneden



omcirkel



vraag



trek een lijn



tegenstelling



vul in



tracknummer



geluid



cd-nummer



EXTRA

LES 1 Het getal, de getallen

10 





11



12



13



14



15



16



17   



18   



19   



20   



21   



22   



23   



24   



25   



26   

LES 2 Het uur, de uren

27 





28



29



30



31



32



33



34



35



36



37



38   



39   



40   





41   



LES 3 De kleur, de kleuren

2 1 





2

3

4







5

6

7

8









12   



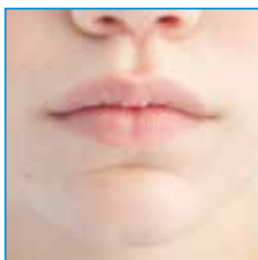
13   



14   

LES 4 De mens, de mensen

15 





16



17



18



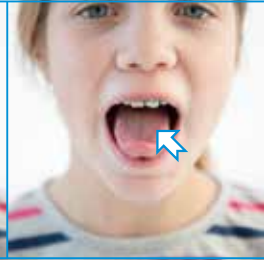
19



20



21



22



23   



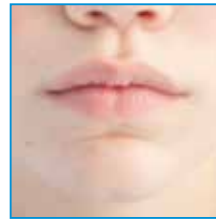
24   



25   




26   



27   

LES 5 Mes, bel, kam, bal, kip, lip

28



het mes



de bel



de kam



de bal



de kip



de lip



mes
het mes



Het mes is scherp. 4

Pas op met dat mes.

Het mes snijdt in je vinger.

Er zit bloed aan het mes.



m-e-s



m-e-s
me-s
mes

het mes



bel
de bel



Ik hoor de bel. 4

De bel van de deur?

Ja, de bel gaat.

Doe je de deur open?



b-e-l



b-e-l

be-l

bel

de bel



kam
de kam



Kam je haar eens. 4

Ik heb een kam nodig.

Ik zie geen kam.

Kan het niet met je hand?



k-a-m



k-a-m
ka-m
kam

de kam



38   

bal
de bal

39   1 2 3






De kinderen spelen met de bal. 6

Ze gooien met de bal.

Ze vangen de bal.

Een bal tegen mijn been.


40  1 2 3 b-a-l

  b-a-l
ba-l
bal

de bal



kip
de kip



De kip legt een ei. 5

Uit dat ei komt een jonge kip.

Mensen eten graag kip.

Onze kip is lekker.



k-i-p

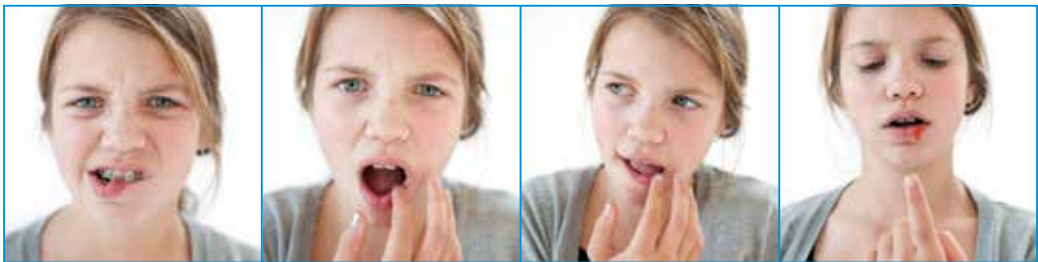


k-i-p
ki-p
kip

de kip



lip
de lip



Ik bijt op mijn lip. 5

Dat doet pijn.

Je lip is dik.

Er zit bloed aan je lip.



l-i-p



l-i-p

li-p

lip

de lip

OEFENINGEN

1 



de kam



de bel



het mes



de kip



de lip



de bal

2     

m-e-s	⇒	m-es	⇒	me-s	⇒	mes
b-e-l		b-el		be-l		bel
k-a-m		k-am		ka-m		kam
b-a-l		b-al		ba-l		bal
k-i-p		k-ip		ki-p		kip
l-i-p		l-ip		li-p		lip

3     

lip, kam, mes, bal, bel, kip
 kip, bal, bel, kam, mes, lip
 mes, lip, kam, bel, kip, bal
 bel, bal, kam, kip, lip, mes



e Ik heb het mes nodig.



m Pas op met dat mes.



a Kan het niet met je hand?



b Een bal tegen mijn been.



i Onze kip is lekker.



Ⓚ k

Uit dat ei komt een jonge kip.



Ⓚ i

Er zit bloed aan je lip.

5

m
k
b

es

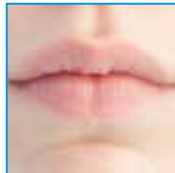


ba .

l
s
k

k
b
l

. ip



me .

p
k
s

l
m
k

. am

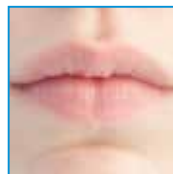


ki .

l
s
p

k
m
b

. el



li .

s
p
l

LES 6 Kop, sok, mug, tas, pot, bus

50 



de kop



de sok



de mug



de tas



de pot



de bus



kop
de kop



Een kop koffie? 3

Nee, liever een kop thee.

Een grote kop?

Nee, een kleine kop.



k-o-p



k-o-p

ko-p

kop

de kop



sok
de sok



Mijn voeten zijn koud. 4

Ik trek mijn sokken aan.

Ik zie maar één blauwe sok.

Waar is die andere sok?




s-o-k



s-o-k
so-k
sok

de sok



mug
de mug



Ik hoor een mug 4

Waar zit die mug?

Doe het licht eens aan.

De mug zit op de muur.



m-u-g



m-u-g
m-ug
mug

de mug



tas
de tas



Wil jij mijn tas dragen? 5

Die tas is zwaar.

Wat zit er in die tas?

De tas zit vol met boeken.



t-a-s



t-a-s

t-as

tas

de tas



63    pot
de pot

64   ¹₂₃





Ik heb een pot koffie. 5

De pot staat op tafel.

Hoeveel koffie zit er in de pot?

Een pot voor zes kopjes.

65  ¹₂₃ p-o-t

  p-o-t
po-t
pot

de pot



bus
de bus

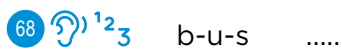


Ik wacht op de bus. 5

De bus stopt bij de halte.

De bus rijdt weg.

Het is druk in de bus.



b-u-s



b-u-s

bu-s

bus

de bus

OEFENINGEN

1 



de tas



de pot



de mug



de kop



de bus



de sok

2    

k-o-p	k-op	ko-p	kop
s-o-k	s-ok	so-k	sok
m-u-g	m-ug	mu-g	mug
b-u-s	b-us	bu-s	bus
t-a-s	t-as	ta-s	tas
p-o-t	p-ot	po-t	pot


3    


tas, sok, kop, bus, mug, pot
sok, bus, pot, kop, mug, tas
tas, mug, kop, bus, sok, pot
mug, sok, kop, tas, pot, bus




 s Waar is die andere sok?



 o De pot staat op tafel.




 p Een pot voor zes kopjes.



 t De tas zit vol met boeken.



 u Het is druk in de bus.

5 

k
p
t

op



bu .

t
l
s

s
p
l

. ot



so .

p
s
k

t
k
s

. as



mu .

s
g
p

6  

1	2	3	4
kop	mus	bas	kap
pok	gum	pas	tak
sok	mus	tap	tuk
som	bus	sap	kus

1	2	3	4
met	pal	bit	las
tem	lek	big	mal
mat	lik	gis	mol
mal	mik	gas	pol

LES 7 Voet, doel, riem, wiel, huis, duim

72 



de voet



het doel



de riem



het wiel



het huis



de duim



voet
de voet



Waarom loop je op blote voeten? 6

Die schoen past niet aan mijn voet.

Er zit iets in je voet.

Ik voel glas in je voet.



v-oe-t



v-oe-t
v-oe-t
voet

de voet



doel
het doel



De bal rolt naar het doel.

6

In de hoek van het doel.

.....

Ik loop naar het doel.

.....

Ik schiet naast het doel.

.....



d-oe-l
d-oe-l
doe-l
doel
het doel



d-oe-l
doe-l
doel

het doel



riem
de riem



Ik maak mijn riem vast. 5

De riem van mijn broek.

De riem zit strak.

Ik maak mijn riem los.



r-ie-m



r-ie-m
rie-m
riem

de riem



wiel
het wiel



Een wiel is rond. 4

Het wiel van mijn fiets.

Het wiel van mijn fiets is kapot.

Ik wil een ander wiel.



w-ie-l



w-ie-l
wie-l
wiel

het wiel



huis
het huis



Ik woon in een huis. 5

Een huis met een tuin.

Het huis heeft drie kamers.

Ik heb een heerlijk huis.



h-ui-s



h-ui-s
h-uis
huis

het huis



duim
de duim



Hij slaat op zijn duim. 5

Hij steekt zijn duim in zijn mond.

Zijn duim wordt dik.

Zijn duim doet pijn.



d-ui-m



d-ui-m
dui-m
duim

de duim

OEFENINGEN

1 



de duim



het huis



het wiel



het doel



de voet



de riem

2    

v-oe-t	v-oet	voe-t	voet
d-oe-l	d-oel	doe-l	doel
r-ie-m	r-iem	rie-m	riem
w-ie-l	w-iel	wie-l	wiel
h-ui-s	h-uis	hui-s	huis
d-ui-m	d-uim	dui-m	duim

3    

riem, huis, wiel, voet, duim, doel
duim, voet, riem, wiel, doel, huis
wiel, voet, doel, huis, duim, riem
huis, doel, voet, riem, wiel, duim



h

Het huis heeft drie kamers.



oe

In de hoek van het doel.



d

Zijn duim doet pijn.



v


Ik voel glas in je voet.




ie

Het wiel van mijn fiets.



 w Ik wil een ander wiel.



 ui Een huis met een tuin.

5 

d
h
r

iem



hui .

r
m
s

h
r
d

. uis



wie .

r
s
l

v
d
r

. oet



doe .

s
r
l

h
d
r

. uim



rie .

m
s
l

6  

1	2	3	4
voet	hier	vier	duim
voel	dier	riem	duin
viel	wier	ruim	tuin
hiel	wiel	muis	toen

1	2	3	4
biet	lot	nat	koel
buit	luit	toen	hoek
bot	liet	poen	hek
top	tien	poel	hik

LES 8 Noot, zeep, geel, jaar, maan, vuur


3 1 



de noot



de zeep



het geel



het jaar



de maan



het vuur



noot
de noot



De noot hangt in de boom. 6

Ik pak de noot.

De noot is hard.

Ik sla de noot kapot.



n-oo-t



n-oo-t
noo-t
noot

de noot



zeep
de zeep



Ik was me met zeep. 5

Lekkere zachte zeep.

Ik wil geen zeep in mijn oog.

Zeep in je oog doet pijn.




z-ee-p




z-ee-p
zee-p
zeep

de zeep



geel
het geel



Ik hou van de kleur geel. 6

Veel bloemen zijn geel.

Bananen zijn geel.

Geel van de zon.




g-ee-l

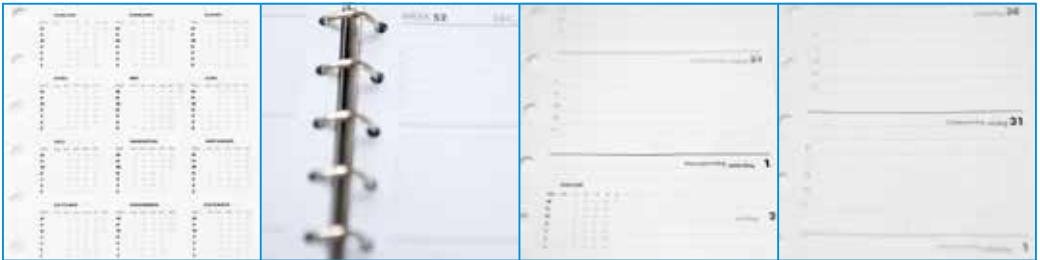


g-ee-l
gee-l
geel

het geel



jaar
het jaar



Het jaar heeft 12 maanden. 5

Een jaar heeft 52 weken.

De eerste dag van het jaar is 1 januari.

De laatste dag van het jaar is 31 december.



j-aa-r



j-aa-r
jaa-r
jaar

het jaar



maan
de maan



Het is volle maan.

4

De maan is rond.

.....

De maan komt op in de avond.

.....

De maan gaat onder in de ochtend.

.....



m-aa-n



m-aa-n
maa-n
maan

de maan



vuur
het vuur



We maken vuur. 3

We gooien hout op het vuur.

Het vuur is lekker warm.

Het vuur brandt al een uur.



v-uu-r



v-uu-r
v-uur
vuu-r
vuur
het vuur

OEFENINGEN


1 



het geel



het vuur



het jaar



de zeep



de noot



de maan

2    

n-oo-t	n-oot	noo-t	noot
z-ee-p	z-eep	zee-p	zeep
j-aa-r	j-aar	jaa-r	jaar
v-uu-r	v-uur	vuu-r	vuur
g-ee-l	g-eel	gee-l	geel
m-aa-n	m-aan	maa-n	maan

3    

geel, maan, noot, jaar, zeep, vuur
vuur, noot, zeep, maan, jaar, geel
jaar, zeep, vuur, noot, geel, noot
maan, vuur, jaar, noot, zeep, geel



n De maan is rond.



oo De noot hangt in de boom.



z Lekkere zachte zeep.



ee Veel bloemen zijn geel.




g De eerste dag van het jaar is 1 januari.



⤴ j

Hoeveel jaar ben jij?



⤴ aa

De maan gaat onder in de ochtend.




⤴ uu

Het vuur brandt al een uur.

5 

j
z
g

aar



maa .

p
m
n

z
b
r

. eep



vuu .

r
n
m

n
j
b

. oot




zee .

p
r
s

z
g
n

. eel



noo .

t
s
r

6  

1	2	3	4
vuur	naar	meel	maal
zuur	naam	leeg	vaal
muur	neem	leen	laat
maar	zeem	laan	gaat

1	2	3	4
toon	waan	huur	soep
boon	waar	haar	sop
bon	wier	haas	mos
baan	hier	hoes	mis

LES 9 Vijf, geit, neus, ring, lach, schaar

23 



de vijf



de geit



de neus



de ring



de lach



de schaar



vijf
de vijf



Zij heeft vijf maanden gewerkt.

5

Nu krijgt ze vijf weken vrij.

.....

Gaat ze vijf weken op vakantie?

.....

Ja, ze is al vijf keer naar Spanje geweest.

.....



v-ij-f
.....



v-ij-f
vij-f
vijf

de vijf



27   

geit
de geit

28   1 2 3





De geit staat in de wei. 6

De boer melkt de geit.

Lekker, melk van de geit.

De geit heeft kleintjes.

29  1 2 3 g-ei-t

  g-ei-t
gei-t
geit

de geit



neus
de neus



Wat is er met je neus? 6

Mijn neus doet pijn.

Ik ruik niks met mijn neus.

Mijn neus zit dicht.



n-eu-s



n-eu-s
neu-s
neus

de neus



33   

ring
de ring

34   ¹₂₃




Mijn moeder heeft een ring gekocht. 6

Een ring met een steen.

De ring past om mijn vinger.

Ik ben blij met die ring.

35  ¹₂₃ r-i-ng

  r-i-ng
r-ing
ri-ng
ring
de ring



lach
de lach



Waarom lach je toch? 4

Lach je om mij?

Ja, ik lach om jou.

Ik lach om je grapjes.



I-a-ch



I-a-ch
la-ch
lach

de lach



39   

schaar
de schaar

40   1 2 3



Ik knip met een schaar.

5

Pas op met die schaar.

.....

De schaar is te groot.

.....

Een kleine schaar is voor je nagels.

.....

41  1 2 3

s-ch-aa-r



s-ch-aa-r
sch-aa-r
schaa-r
schaar
de schaar

OEFENINGEN

1 



de neus



de geit



de schaar



de lach



de ring



de vijf

2    

r-i-ng

r-ing

ri-ng

ring

v-ij-f

v-ijf

vij-f

vijf

l-a-ch

l-ach

la-ch

lach

n-eu-s

n-eus

neu-s

neus

g-ei-t

g-eit

gei-t

geit

sch-aa-r

sch-aar

schaa-r

schaar

3    

ring, vijf, geit, schaar, lach, neus

neus, lach, schaar, vijf, ring, geit

geit, vijf, neus, ring, schaar, lach

schaar, lach, neus, geit, ring, vijf



f Zij heeft vijf maanden gewerkt.



ei De geit heeft kleintjes.



ij Nu krijgt zij vijf weken vrij.




ng De ring past om mijn vinger.




ch Waarom lach je toch?



 **eu** Mijn neus doet pijn.



 **sch** Ik knip met een schaar.

5 

r
ch
g . eit



ri . s
f
ng

v
n
sch . eus



vij . ng
f
n

sch
n
g . aar



la . ch
f
ng

g
v
r . ing



neu . f
s
ng

6

1	2	3	4
neus	schaf	ging	tal
neut	laf	git	bal
scheut	lang	geit	bijl
schat	gang	teil	vijl

1	2	3	4
duif	rok	kijf	pen
fuij	reuk	schijf	ren
fuik	deuk	schijn	rein
fok	dijk	pijn	sein

LES 10 Vrouw, blauw, cent, schrift, bloed, gezicht


45 



de vrouw



het blauw



de cent



het schrift



het bloed



het gezicht



vrouw
de vrouw



Ken je die vrouw? 4

Ja, ik ken die vrouw heel goed.

Ik ken die vrouw al twintig jaar.

Ik ben met die vrouw getrouwd.



v-r-ou-w



v-r-ou-w
vr-ou-w
vrou-w
vrouw
de vrouw



blauw
het blauw



Ik hou van de kleur blauw. 6

Blauw maakt me blij.

Mijn auto is blauw.

Zo blauw als de lucht.



b-l-au-w



b-l-au-w
bl-au-w
blau-w
blauw
het blauw



cent
de cent



Voor een cent koop je niks. 6

Een citroen kost dertig cent.

Hier heeft u vijftig cent.

Heeft u twintig cent terug?



c-e-n-t



c-e-n-t
ce-n-t
cen-t
cent
de cent



schrift
het schrift



Ik schrijf in mijn schrift 5

Ik maak huiswerk in mijn schrift.

Mijn schrift is vol.

Krijg ik een nieuw schrift?



s-ch-r-i-f-t



s-ch-r-i-f-t
sch-r-i-f-t
schr-i-f-t
schri-f-t

schrif-t
schrift
het schrift



bloed
het bloed



Wat is er met je bloed?

6

Mijn bloed is niet goed.

.....

Ik moet bloed laten prikken.

.....

Ze gaan mijn bloed onderzoeken.

.....



b-l-oe-d



b-l-oe-d

bl-oe-d


bloe-d

bloed

het bloed



gezicht
het gezicht



Je gezicht is verbrand. 4

Je gezicht is te lang in de zon geweest.

Smeer zalf op je gezicht.

Of bescherm je gezicht met een hoed.



g-e-z-i-ch-t



g-e-z-i-ch-t
ge-z-i-ch-t
gez-i-ch-t
gezi-ch-t

gezicht
gezicht

het gezicht

OEFENINGEN

1 



het bloed



het schrift



de cent



het gezicht



de vrouw



het blauw


2    

vrouw	v-r-ou-w	vr-ouw	vrou-w	vrouw
blauw	b-l-au-w	bl-auw	blau-w	blauw
gezicht	ge-z-i-ch-t	ge-z-icht	ge-zich-t	gezicht
schrift	sch-r-i-f-t	schr-ift	schrif-t	schrift
c-e-n-t	c-ent	ce-nt	cen-t	cent


3    

blauw, gezicht, schrift, bloed, vrouw, cent
 bloed, blauw, cent, vrouw, gezicht, schrift
 cent, blauw, schrift, bloed, vrouw, gezicht
 vrouw, blauw, cent, gezicht, schrift, bloed



 **ou** Ik ben met die vrouow getrouowd.



 **au** Mijn auto is blauw.



 **c** Een citroen kost dertig cent.



 **schr** Ik schrijf in mijn schrift.



 **d** Mijn bloed is niet goed.



ge Je gezicht is te lang in de zon geweest.


5

bl
s
c . ent



schrif .
d
w
t

z
bl
vr . auw



cen .
d
w
t

vr
ge
bl . zicht



bloe .
t
w
d

b
c
v . rouw



blau .
w
d
d

6  

1	2	3	4	5	6
bent	rauw	gift	mouw	had	gelet
rent	gauw	stift	rouw	hoed	gebed
kent	grauw	schift	trouw	gloed	gezet
cent	blauw	schrift	vrouw	bloed	gezicht

1	2	3	4	5	6
zet	let	rouw	til	pak	schijf
gezet	gelet	trouw	getild	gepakt	schrijf
bezet	belet	vertrouw	los	bel	schaal
verzet	verlet	vertrouwd	gelost	gebeld	schraal

LES 11 Pil, sap, bus, les



pen nek nep nel

pel lek ken net

pil kil kin tin

1 1 2 3



De zak is lek. 4



Ik ken de les.



De pil is nep.



mop kop pop sop

map kap pap sap

man kan pan pak

2

68



Een pak melk. 3



Sap of melk?



De man wil sap.



tik mik mis vis

kot mok mos vos

kit kim kom sok

3

69



Ik tik op het raam. 5



Kom je?



Ik mis de bus.



lus les lek lak

gul leg tel tal

gal log tol til

4

70



Ik maak de les. 4



Leg je pen neer.



Ik tel tot tien.

LES 12 Stap, help, dans, speel



stap stop kist best

knap knop hink denk

glas glom wilg telg

slap slof pils hels

1



Ik stap in de bus.



Ik druk op de knop.



Ik denk aan jou.



plak pl-aa-t plot help

prak pr-aa-t dorp terp

gras gr-aa-g zorg berg

klas kl-aa-g volk melk

2    



Hij praat veel.



Ik lees graag.



Ik help jou wel.



tros	tr-oo-n	part	hert
krot	kr-oo-n	hark	perk
drop	dr-oo-p	hard	werd
snor	sn-oo-f	dans	lens

3 ¹₂₃



Ik dans graag.



De bal is hard.



Drop is zwart.



spel	sp-ee-l	gips	hals
vlek	vl-ee-s	kolf	half
brem	br-ee-k	worp	harp
bles	bl-ee-k	wilg	galg

4 74  ¹ ² ³ 



Het is half zes.



Ik speel met de bal.



Een vlek in je hals.

LES 13 Stuur, trouw, broer, plein



vast	telt	tilt	t-uu-rt
vals	ster	rits	st-uu-r
balk	klef	vist	tr-eu-r
dans	sterk	krimp	p-uu-r

1



Doe je rits dicht.



Pak het stuur vast.



Een ster bij de maan.



vals

spelt

spits

sn-au-w

zalf

flets

flits

tr-ou-w

bang

breng

kring

kl-au-w

bast

stelt

stikt

st-ou-t

2

76



Ik breng haar weg.



Ik trouw met haar.



Ben je bang?



br-oe-r

kr-ui-pt

kr-aa-kt

kr-oo-st

tr-oe-p

st-ui-ft

pl-aa-ts

tr-oo-st

sl-oe-p

pr-ui-m

vr-aa-g

st-oo-t

kr-oe-g

fl-ui-t

dr-aa-k

bl-oo-t

3 77   



Het kind kruipt op de grond.



Vraag dat maar aan haar.



Komt je broer ook?



tr-ei-n

brok

muts

fr-ie-t

r-ij-st

rots

kruk

sl-ie-p

pl-ei-n

stok

vlug

f-ie-ts

bl-ij-f

bron

brug

n-ie-ts

4

78



Ik mis de trein.



Ik fiets op het plein.



Ik blijf op school.

LES 14 Ga je met mij mee?



Hier staat dezelfde tekst nog een keer. Lees deze tekst ook. 

Ik ben een vrouw.

Ik heet Iva.

Ik ben 30 jaar.

Ik hou van film.

Ik ga vaak naar de film.

Jij ook?

Weet je wat?

Laten we samen gaan.

Samen naar de film kijken.

Dat is veel leuker.

Leuker dan tv kijken.

Toch?

Ga je met mij mee?

Ik ben een vrouw.

Ik heet Iva.

Ik ben 30 jaar.

Ik hou van film.

Ik ga vaak naar de film.

Jij ook?

Weet je wat?

Laten we samen gaan.

Samen naar de film kijken.

Dat is veel leuker.

Leuker dan tv kijken.

Toch?

Ga je met mij mee?

OEFENINGEN

1 

De vrouw heet

Iva is jaar.

Iva vindt kijken leuker.

Iva - Eva

30 - 40

tv - film

2 

Ik ben een vrouw

Samen naar de kijken. film

..... je wat? vaak

Ik ga naar de film. weet

3 

Jij ook?

Ga je met mij mee?

Ik hou van film.

Ik ga vaak naar de film.

Dat is veel leuker.

LES 15 Ik zoek een huis



Ik ben een vrouw van 40 jaar.
Ik heb een zoon van 10 jaar.
Ik kom uit Thailand.

Ik zoek een huis in Amsterdam.
Huur tot 1000 euro.
Per maand.
Voor twee jaar.
Wie helpt mij?
Bel mij.
Mijn nummer is 064323869.

*Ik ben een vrouw van 40 jaar.
Ik heb een zoon van 10 jaar.
Ik kom uit Thailand.*

*Ik zoek een huis in Amsterdam.
Huur tot 1000 euro.
Per maand.
Voor twee jaar.
Wie helpt mij?
Bel mij.
Mijn nummer is 064323869.*

OEFENINGEN

1 

De vrouw komt uit

Thailand - Amsterdam

De vrouw is jaar.

30 - 40

De zoon is jaar.

5 - 10

De vrouw zoekt een huis voor jaar.

1 - 2

1000 euro huur per

maand - jaar

2 

Ik heb een van 10 jaar.

nummer

..... tot 1000 euro.

helpt

Wie mij?

zoon

Mijn is 064323869.

huur

3 

Ik heb een zoon van 10 jaar.

Ik zoek een huis in Amsterdam.

Huur tot 1000 euro.

Per maand.

LES 16 Te koop: een fiets

81



Te koop: een fiets.
Twee jaar oud,
grote maat.
Een fiets voor een man.

De kleur is rood.

Met een sterk slot.
De fiets rijdt goed.

Hij kost 100 euro.
Bel nummer 0638271287.

*Te koop: een fiets.
Twee jaar oud,
grote maat.
Een fiets voor een man.*

De kleur is rood.

*Met een sterk slot.
De fiets rijdt goed.*

*Hij kost 100 euro.
Bel nummer 0638271287.*

OEFENINGEN

1 

De fiets is

te koop - te huur

De fiets is voor een

vrouw - man

Wat is de kleur?

rood - wit

Hoeveel euro kost de fiets?

100 - 50

2 

Met een slot.

kost

De is rood.

kleur

Hij 100 euro.

sterk

De rijdt goed.

fiets

3 

Twee jaar oud.

Te koop: een fiets.

Een fiets voor een man.

De fiets rijdt goed.

LES 17 Dag meneer

82



Dag meneer,
Heeft u een fiets te koop?

- Ja, dat klopt.

Ik wil de fiets wel kopen.

- Dat kan.

Maar vraagt u 100 euro?

- Ja, dat klopt.

Ik vind dat wel veel.

Is 80 euro ook goed?

- Nee, dat is te laag.

En 90 euro?

- Goed, u krijgt hem voor 90 euro.

*Dag meneer,
Heeft u een fiets te koop?*

- Ja, dat klopt.

Ik wil de fiets wel kopen.

- Dat kan.

Maar vraagt u 100 euro?

- Ja, dat klopt.

Ik vind dat wel veel.

Is 80 euro ook goed?

- Nee, dat is te laag.

En 90 euro?

- Goed, u krijgt hem voor 90 euro.

OEFENINGEN

1 

Is de fiets te koop?

ja - nee

Wil de man de fiets voor 100 euro kopen?

ja - nee

Voor hoeveel euro krijgt hij de fiets?

80 euro - 90 euro

2 

Maar u 100 euro?

klopt

Ja, dat

kopen

Nee, dat is te

vraagt

Ik wil de fiets wel

laag

3 

Ik vind dat wel veel.

Dag meneer,

heeft u een fiets te koop?

Goed, u krijgt hem voor 90 euro.

LES 18 Wie maakt de school schoon?

83



Wie maakt de school schoon?
Kleine school in mooie buurt
zoekt schoon-maker.
Man of vrouw.
Drie keer per week,
na acht uur
in de avond.
Stuur een brief
naar meneer Jansen.

*Wie maakt de school schoon?
Kleine school in mooie buurt
zoekt schoon-maker.
Man of vrouw.
Drie keer per week,
na acht uur
in de avond.
Stuur een brief
naar meneer Jansen.*

OEFENINGEN

1 

De school is

klein - groot

De buurt is

mooi - groot

Een schoonmaker voor

een keer per week - drie keer per week

Hoe laat ?

na zes uur - na acht uur

2 

..... of vrouw.

avond

Stuur een

man

naar meneer Jansen.

Wie maakt de schoon?

brief

Na acht uur in de

school

3 

Kleine school in mooie buurt.

Drie keer per week.

Man of vrouw.

Stuur een brief

naar meneer Jansen.

LES 19 Ik zoek een baan

84



Beste meneer Jansen,

Ik woon pas sinds kort in Nederland.
Ik zoek een baan
voor drie keer per week,
na acht uur
in de ochtend.

Rachid Omar

Beste meneer Jansen,

*Ik woon pas sinds kort in Nederland.
Ik zoek een baan
voor drie keer per week,
na acht uur
in de ochtend.*

Rachid Omar

Beste meneer Omar,

Dank u wel voor uw brief.
Maar een school schoon maken
kan niet in de ochtend.
Want dan is er les.

Meneer Jansen

Beste meneer Omar,

*Dank u wel voor uw brief.
Maar een school schoon maken
kan niet in de ochtend.
Want dan is er les.*

Meneer Jansen

OEFENINGEN

1 

Rachid zoekt een

baan - huis

Rachid zoekt een baan in de

ochtend - avond

Een school schoon maken moet in de

avond - ochtend

2 

Ik woon pas in Nederland.

dank

Ik zoek een baan voor drie per week.

kort

Want dan is er

keer

..... u wel voor uw brief.

les

3 

Ik woon pas sinds kort in Nederland.

Ik zoek een baan.

voor drie keer per week.

Maar een school schoon-maken.

kan niet in de ochtend.

Want dan is er les.



o-ch-t-en-d ochtend



sch-oo-l school



n-a-ch-t nacht



sch-i-p schip



l-i-ch-t licht



sch-aa-r schaar



la-ch-en lachen



sch-aa-p schaap



sch-oo-n schoon



sch-oe-n schoen

5 




lachen



licht



schaap



schoon



schaar



nacht



schoen



school



ochtend



schip

6  

acht, echt, wacht, nacht, dicht, zich, slecht, schoen, schip,
schaar, school, schaap

LES 20 De letter, de letters

86 



A a *A a* B b *B b* C c *C c* D d *D d* E e *E e* F f *F f*
G g *G g* H h *H h* I i *I i* J j *J j* K k *K k* L l *L l*
M m *M m* N n *N n* O o *O o* P p *P p* Q q *Q q* R r *R r*
S s *S s* T t *T t* U u *U u* V v *V v* W w *W w* X x *X x*
Y y *Y y* Z z *Z z*

87 



tas



bel



kip



sok



mug



jaar



huis



lach



zeep



neus



ring



noot



blauw



school



vuur



vrouw



schrift



riem



vijf



voet



geit

aa ee oo uu ie oe ui eu au

ou ij ei ch ng sch schr

LES 21 *Wat is uw naam?*



Luister naar de zinnen, wijs aan en zeg na.



Dag mevrouw.
- *Goedemiddag.*

Kan ik u helpen?
- *Ik wil mij graag inschrijven.*



Goed. Wat is uw naam?
- *Mijn naam is Maria van der Meer.*

Waar woont u?
- *Ik woon in Rotterdam.*

En uw adres?
- *Hoofdstraat 9.*



Weet u de postcode?
- *Ja, 2034 VS.*

Hebt u telefoon?
- *Mijn nummer is 0 10 55443322.*



Dat is een makkelijk nummer.
Hebt u ook een mobiel nummer?
- *Ja zeker. Even denken.*
Wacht, ik kijk even in mijn boekje.
Hier staat het: 06 8913254702.
Een moeilijk nummer. Ik vergeet het steeds.



0	<i>nul</i>	0	<i>nul</i>
1	<i>één</i>	1	<i>één</i>
2	<i>twee</i>	2	<i>twee</i>
3	<i>drie</i>	3	<i>drie</i>
4	<i>vier</i>	4	<i>vier</i>
5	<i>vijf</i>	5	<i>vijf</i>
6	<i>zes</i>	6	<i>zes</i>
7	<i>zeven</i>	7	<i>zeven</i>
8	<i>acht</i>	8	<i>acht</i>
9	<i>negen</i>	9	<i>negen</i>
10	<i>tien</i>	10	<i>tien</i>

OEFENINGEN



Omcirkel het goede antwoord.

Maria van der Meer woont in Rotterdam.

Het adres van Maria is Hoofdstraat 6.

Maria heeft een mobiel nummer.

Het mobiele nummer van Maria is 010-55443322.

waar - niet waar

waar - niet waar

waar - niet waar

waar - niet waar



Omcirkel het goede antwoord.

554433 is een nummer.

068913254702 is een nummer.

Hoofdstraat 9 is een

2034 VS is een

makkelijk - moeilijk

makkelijk - moeilijk

adres - postcode

adres - postcode



Trek een lijn naar het goede antwoord.

Kan ik u?

Mijn is Maria van der Meer.

Mijn is nul tien 55443322.

Dat is een nummer.

naam

helpen

nummer

makkelijk



Lees de zin hardop en vul het goede woord in.

telefoon - adres - woon - vergeet

Ik *woon* in Rotterdam.

Ik het steeds.

En uw?

Hebt u?



Lees de zin hardop en omcirkel het goede woord.

Ik wil mij graag

Dat is een makkelijk

Ik woon in

Wacht, ik kijk even in mijn

inschrijven - helpen - weet

goed - woont - nummer

mobiel - wacht - Rotterdam

vergeet - boekje - weet

☆ 6  Geef antwoord.

Wat is uw naam?

Waar woont u?

Wat is uw adres?

Weet u de postcode?

Hebt u telefoon? Wat is uw nummer?

Mijn naam is

.....

.....

.....

.....

LES 22 Vragen



Luister naar de zinnen, wijs aan en zeg na.



Kennen wij elkaar?

- Ik geloof het niet.

Jij woont bij mij in de straat.

Ik zie jou vaak fietsen. Hoe heet jij?

- Ik heet Isabel. En hoe heet jij?



Ik ben Tom. Tom van der Meer.

Ben je hier alleen?

- Nee, met mijn vriend.

Hij staat daar. En jij? Ben jij alleen?



Nee, mijn vrouw is er ook. Daar staat ze.

En daar staan onze kinderen: die jongen en dat meisje.

- O, zijn dat jouw kinderen? Leuke kinderen.

Ze spelen altijd buiten. Ik zie ze vaak.

Hoe heten ze?



Onze zoon heet Martin, onze dochter Anna.

- Hoe oud zijn ze?

Martin is twaalf en Anna is bijna elf.

Heb jij geen kinderen?

- Nee, nog niet. Ik ben nog jong: vierentwintig.





11	<i>elf</i>	30	<i>dertig</i>
12	<i>twaalf</i>	40	<i>veertig</i>
13	<i>dertien</i>	50	<i>vijftig</i>
14	<i>veertien</i>	60	<i>zestig</i>
15	<i>vijftien</i>	70	<i>zeventig</i>
16	<i>zestien</i>	80	<i>tachtig</i>
17	<i>zeventien</i>	90	<i>negentig</i>
18	<i>achttien</i>	100	<i>honderd</i>
19	<i>negentien</i>		
20	<i>twintig</i>		
21	<i>eenentwintig</i>		
22	<i>tweëntwintig</i>		



EXTRA

Ik ben Tom

Jij bent Isabel. Ben jij hier alleen?

Hij is daar.

OEFENINGEN

1 Omcirkel het goede antwoord.

- Tom is met een vriend. waar - niet waar
Isabel is met een vriend. waar - niet waar
Isabel heeft kinderen. waar - niet waar
Isabel is 25 jaar. waar - niet waar

2 Omcirkel het goede antwoord.

- Anna is de naam van een jongen - meisje
Martin is de naam van een jongen - meisje
Anna is jaar. tien - elf
Martin is jaar. elf - twaalf

3 Trek een lijn naar het goede antwoord.

- Ben je hier? ~~elkaar~~
En daar staan onze: ~~die jongen en dat meisje.~~ fietsen
Kennen wij? alleen
Ik zie jou vaak kinderen
- Ze spelen buiten. altijd
..... jij geen kinderen? ben
Hij daar. heb
..... je hier alleen? staat

4 Lees de zin hardop en vul het goede woord in.

niet - geen - Kennen - nog

 Heb jij *geen* kinderen?

Ik ben jong: vierentwintig.

Nee, nog

..... wij elkaar?



Ik zie vaak fietsen.
 Nee, vrouw is er ook.
 En daar staan kinderen.
 spelen altijd buiten.

5



Lees de zin hardop en omcirkel het goede woord.

Jij woont bij mij in de
 Ze spelen altijd buiten. Ik zie ze
 Ben jij hier?
 Heb jij geen?

bijna - jongen - straat
 vriend - vaak - onze
 elkaar - twaalf - alleen
 kinderen - spelen - buiten



6



Geef antwoord.

Hoe heet jij?
 Hoe oud ben jij?
 Heb je kinderen?
 Wonen er kinderen in jouw straat?
 Ben je alleen?


Ik heet

.....

LES 23 *Ons huis*



Luister naar de zinnen, wijs aan en zeg na.



Kijk, *dit* is ons huis.
Wil je het *zien*?
Hier is de *deur*.
Kom maar binnen. Welkom!



Dit is de *woonkamer*.



De *keuken* is daar, *achter* die deur.
Wij *eten* altijd in de keuken.



De *trap* is hier. *Zo ga* je *naar boven*.
Nu zijn we op de eerste verdieping.



Dit is de *badkamer*.



Er zijn drie *slaapkamers*.
De kinderen *hebben hun eigen kamer*.
Deze is van onze dochter Anna.
En die is van Martin, onze zoon.

Op de *tweede* verdieping is een *kleine ruimte*.
Daar *liggen allerlei spullen*.
Dingen die we niet vaak *nodig* hebben.



Nu heb je *alles* gezien.
Best wel een ruime woning, hè?
Goed, ik ga *eten maken*.
Het toilet? Dat is *beneden*, in de *gang*.
Eerste deur *links*.
Het *licht* zit *rechts*.



EXTRA

Dit **is** de woonkamer.
Dit **zijn** de slaapkamers.

Wij zijn op de eerste verdieping.
Waar **zijn** *jullie*?

Hoe oud **zijn** *zij*?

OEFENINGEN



1 Omcirkel het goede antwoord.

Het huis heeft vier slaapkamers.

waar - niet waar

Op de tweede verdieping zijn slaapkamers.

waar - niet waar

Anna heeft geen eigen kamer.

waar - niet waar

Op de eerste verdieping is een kleine ruimte.

waar - niet waar



2 Omcirkel het goede antwoord.

Het licht van het toilet zit

rechts - links

De deur van het toilet zit

rechts - links

De slaapkamers zijn

boven - beneden

De keuken is

boven - beneden



3 Trek een lijn naar het goede antwoord.

De keuken is daar, achter die

binnen

Kom maar, Welkom!

huis

Kijk dit is ons

verdieping

Op de tweede, is een kleine ruimte.

deur

Zo, je naar boven.

hebben

Goed, ik ga eten

liggen

Daar, allerlei spullen.

ga

De kinderen, hun eigen slaapkamer.

maken



4 Lees de zin hardop en vul het goede woord in.

gang - kamer - trap - dingen

Het toilet? Dat is beneden in de

De, is hier. Zo ga je naar boven.

De kinderen hebben hun eigen

..... die we niet vaak nodig hebben.



..... is de badkamer.
Kijk, dit is huis.
..... heb je alles gezien.
..... eten altijd in de keuken.

5



Lees de zin hardop en omcirkel het goede woord.

De keuken is daar, achter die	zien - dochter - deur
Nu zijn we op de eerste	eten - hebben - verdieping
Daar liggen allerlei	spullen - welkom - trap
Goed, ik ga eten	gang - eerste - maken



6



Geef antwoord.

Waar is jouw huis?
Heb je een eigen keuken?
Is je slaapkamer boven of beneden?
Waar is het toilet?
Is het een ruime woning of niet?

LES 24 De seizoenen



Luister naar de zinnen, wijs aan en zeg na.



Het is *januari*. In *Nederland* is het *winter*.
De *dagen* zijn *kort*, de *nachten* zijn *lang*.
Vandaag is het *erg koud*.
Wil je *toch* naar buiten?
Doe dan een *dikke jas aan*.
Ik *blijf binnen*. Daar is het *warm*.



April: het wordt *voorjaar*. Een *fijn seizoen*.
De *dagen* worden *langer*. Het wordt *warmer*.
Nu *gaan* we naar buiten.
Natuurlijk zonder *jas*.
Eindelijk is het *lente*.
Wat mooi, *al die bloemen!*



Juli: het is *zomer*. *Heerlijk weer*.
Niemand draagt een *jas*.
Dat is niet nodig.
De *nachten* zijn *kort*, de *dagen* zijn *lang*.
Het is *al twee weken* warm en *droog*.
De *kinderen* hebben *vrij*, *want* de *scholen* zijn *dicht*.



Oktober. Het wordt *najaar*.
De *bladeren* worden *rood* en *geel*.
Het *regent veel*. Buiten is het *nat* en *donker*.
Binnen is het warm en *gezellig*.
Ik *moet* nog met de *hond* naar buiten.
Waar is mijn *jas*?



de kalender
 januari, februari, maart,
 april, mei, juni,
 juli, augustus, september,
 oktober, november, december

*januari, februari, maart,
 april, mei, juni,
 juli, augustus, september,
 oktober, november, december*



EXTRA

één (1) twee (2), drie (3) ... meer

- | | |
|--------|----------|
| nacht | nachten |
| bloem | bloemen |
| week | weken |
| school | scholen |
| kind | kinderen |
| blad | bladeren |

OEFENINGEN



1 Omcirkel het goede antwoord.

In Nederland is het zomer in januari.
In januari zijn de scholen dicht.
In juli zijn de nachten kort.
In het najaar regent het veel.
In oktober is het droog en warm.

waar - niet waar
waar - niet waar
waar - niet waar
waar - niet waar
waar - niet waar



2 Omcirkel het goede antwoord.

Januari is in de
Juli is in de
Oktober is in het
April is in het

zomer - winter
zomer - winter
najaar - voorjaar
najaar - voorjaar



3 Trek een lijn naar het goede antwoord.

Doe dan een dikke aan.
Het is
..... is het erg koud.
De bladeren worden en geel.

vandaag
januari
rood
jas

Juli: het is zomer. weer.
Wil je toch naar?
..... draagt een jas.
Dat is niet

buiten
nodig
niemand
heerlijk



4 Lees de zin hardop en vul het goede woord in.

kort - warmer - voorjaar - najaar

April, het wordt Een fijn seizoen.
De dagen zijn, de nachten zijn lang.
De dagen worden langer. Het wordt
Oktober. Het wordt



Wat mooi, al die
..... is het lente.
De worden rood en geel.
Ik moet nog met de naar buiten.

5



Lees de zin hardop en omcirkel het goede woord.

Vandaag is het erg	dikke - koud - nachten
Natuurlijk zonder	gezellig - jas - oktober
De kinderen hebben vrij, want de scholen zijn	dicht - niemand - wordt
De bladeren worden rood en	vandaag - nu - geel



6



Geef antwoord.

Welk seizoen is het nu?
Hoe is het weer hier in januari?
En in juli?
In welk seizoen spelen kinderen vaak buiten?
In welk seizoen zie je veel bloemen?

LES 25 De dagen van de week



Luister naar de zinnen, wijs aan en zeg na.



Maria, *werk* jij?

- Ja, ik ben *lerares*, ik werk op een *school*.

De kinderen *noemen* mij *juf* Maria. *Of juffrouw*.



Hoe *laat begint* de school?

- *Om half* negen.



Tussen de middag hebben we vrij:
van twaalf *tot kwart voor één*.



Wanneer ben je *klaar*?

- *Om vier uur*. De *lessen stoppen* om half vier.

Dan *mogen* de kinderen naar huis.

Ik ga *opruimen* en dan *sluit* ik de school.

Werkt jouw *man* ook?

- Ja, Tom werkt bij een *bank*.

Hij werkt vier dagen *per week*.

Op woensdag is hij bijna altijd vrij.

Soms moet hij op woensdag *werken*,
als het erg *druk* is.

In het *weekend* *hoeft* hij *nooit* te werken.

Dan is de bank *gesloten*.



de klok



één uur
(13:00)



kwart over één
(13:15)



half twee
(13:30)



kwart voor twee (13:45)



het uur:
een uur is
zestig minuten



het half uur:
een half uur is
dertig minuten



het kwartier:
een kwartier is
vijftien minuten



de minuut:
een minuut is
zestig
seconden
de seconde



de agenda
maandag, dinsdag, woensdag, donderdag, vrijdag,
zaterdag, zondag




's ochtends
de *morgen* of
de *ochtend*



's middags
de *middag*



's avonds
de *avond*



's nachts
de *nacht*



EXTRA

Ik werk op een school

Jij werkt ook. Waar werk jij?

Hij werkt bij een bank

Wij werken tot twaalf uur

Jullie werken niet in het weekend.

Zij werken vier dagen per week.

OEFENINGEN

1 Omcirkel het goede antwoord.

Maria werkt op een school.

waar - niet waar

Maria werkt tot half vier.

waar - niet waar

Tom werkt soms op zaterdag.

waar - niet waar

Tom werkt vier dagen per week.

waar - niet waar

De bank is op vrijdag gesloten.

waar - niet waar

2 Omcirkel het goede antwoord.

Waar werkt Maria?

op een school - bij een bank

Hoe laat begint Maria met werken?

half negen - half tien

Hoeveel dagen per week werkt Tom?

vier dagen - vijf dagen

Werkt Tom ook in het weekend?

ja, soms - nee, nooit

3 Trek een lijn naar het goede antwoord.

Als het erg is.

lerares

Ja, ik ben, ik werk op een school.

bank

Op is hij bijna altijd vrij.

druk

Dan is de gesloten.

woensdag

In het weekend hij nooit te werken. **werk**
Ik ga opruimen en dan ik de school. **stoppen**
De lessen om half vier. **sluit**
Ik op een school. **hoeft**

4  Lees de zin hardop en vul het goede woord in.

soms - Als - nooit - bijna

Op woensdag is hij altijd vrij.
..... het erg druk is.
Maar moet hij ook op woensdag werken.
In het weekend hoeft hij te werken.



Om negen.
Hij werkt vier dagen week.
..... de middag hebben we vrij.
Van twaalf kwart voor één.

5  Lees de zin hardop en omcirkel het goede woord.

Op woensdag is hij bijna altijd **middag - dagen - vrij**
Dan mogen de kinderen naar **kwart - huis - erg**
In het weekend hoeft hij nooit te **werken - mogen - dagen**
Ja, Tom werkt bij een **middag - gesloten - bank**



6  Geef antwoord.

Werk jij?
Waar werkt een lerares?
Hoe laat begint de school voor kinderen?
Hebben kinderen tussen de middag vrij?
Hoe laat stoppen de lessen?

LES 26 Eten en drinken



Luister naar de zinnen, wijs aan en zeg na.



Wil je *iets* eten?

- Ja, graag.

Laten we even gaan *zitten*.

Aan een *tafel* bij het *raam*.

Daar zijn twee *stoelen* vrij.



Wat *zullen* we *nemen*?

- Voor mij een *broodje kaas*.

Niets anders?

- Nee, ik heb niet *zoveel honger*.



Ik wel. Ik *heb zin in iets warm*s.

Een *kop soep*, dat *lijkt me lekker*.

En ik *neem* een broodje *vlees*.

Wat *zullen* we *drinken*?

- Ik wil graag een *glas melk*.



Goed, ik *haal* het wel.

- Ik *zal je geld* geven.

Nee, ben je *gek*. Dat hoeft niet. Ik zal wel *betalen*.

- Oké, dan *betaal* ik de *volgende keer*.



's Middags eet ik op mijn werk,
samen met *collega's*.

's Avonds eten wij *thuis*,

tussen zeven en acht.

Met het *hele gezin*.

Meestal vlees of *vis* en *groente*.

We eten ook vaak *kip*.

Dat *vinden* de kinderen lekker.



's ochtends het *ontbijt*: *brood, boter, kaas, kopje thee of koffie*



's middags de *lunch*: *brood, een kop soep, een gebakken ei*



's avonds warm *eten*: *vlees of vis, aardappelen, groente, een glas water*



EXTRA

Ik heb geen kinderen.

Jij hebt honger. **Heb jij** ook honger?

Hij heeft een eigen kamer.

Zij heeft ook een eigen kamer.

Wij hebben een klein huis.

Jullie hebben nog geen kinderen?

Zij hebben hun eigen kamer.

OEFENINGEN

1 Omcirkel het goede antwoord.

Bij het raam zijn geen stoelen vrij.
Een kop soep is iets warmes.
De kinderen vinden kip niet lekker.
's Avonds eten we vlees of vis.
Het hele gezin eet 's middags warm.

waar - niet waar
waar - niet waar
waar - niet waar
waar - niet waar
waar - niet waar

2 Omcirkel het goede antwoord.

Is melk eten of drinken?
Is groente eten of drinken?
Wanneer eet ik met mijn collega's?
Wanneer eet ik met het gezin?

eten - drinken
eten - drinken
's middags - 's avonds
's middags - 's avonds

3 Trek een lijn naar het goede antwoord.

Nee, ik heb niet honger.
Daar zijn twee vrij.
Een soep, dat lijkt me lekker.
Aan een bij het raam.

tafel
stoelen
zoveel
kop

En ik neem een vlees.
Dat vinden de kinderen
Ik wil graag een glas
Meestal of vis en groente.

broodje
melk
vlees
lekker

4 Lees de zin hardop en vul het goede woord in.

raam - soep - keer - zin

Een kop, dat lijkt me lekker.
Ik wel. Ik heb in iets warmes.
Oké, dan betaal ik de volgende
Aan een tafel bij het



Oké, betaal ik de volgende keer.
En laten we gaan zitten.
Ik heb zin in warms.
Een kop soep, dat lijkt lekker.

5



Lees de zin hardop en omcirkel het goede woord.

Laten we daar even gaan
Oké, dan betaal ik de volgende
Met het hele
Ik heb zin in iets

tafel – zitten – stoelen
anders – geld – keer
gezin – even – lijkt
broodje – tussen – warms



6



Geef antwoord.

Hoe laat neem jij ontbijt?
Wat eet jij meestal tussen de middag?
Wil je wat drinken? Wat wil je?
Heb je nu zin in iets warms of niet?
Wat eet je 's avonds: vis, vlees of kip?

LES 27 Zo begint de dag



Luister naar de zinnen, wijs aan en zeg na.



Ik moet *vroeg uit bed*.
's Ochtends is er veel te *doen*.
Eerst ga ik *douchen*.
Dan *trek* ik *schone kleren aan*.

Half zeven: ik *maak* de kinderen *wakker*.
Dan *help* ik ze met *wassen* en *aankleden*.
De volgende *taak*: het *haar* van mijn dochter.
Kwart voor zeven: *boven* ben ik klaar.



In de keuken maak ik het ontbijt.
Vijf voor zeven: *iedereen* is beneden, *behalve* Martin.
Die is altijd *langzaam*. Ik *roep* naar *boven*:
Martin! Kom je *nou*? Anders ben je *te laat*.



Zeven uur: ontbijt aan de tafel in de keuken.
Iedereen *maakt* ook iets *klaar* voor de lunch.
Met een half *oor* *luisteren* we naar het *nieuws*.
Wat *is* er in de *wereld gebeurd*?

Half acht: Mijn man *vertrekt als* eerste.
Hij moet om acht uur op zijn werk *zijn*.
De kinderen *ruimen* de spullen *op*.
Dan *breng* ik ze naar school.



Zo begint mijn dag, een *heel programma*.
Soms ben ik al *moe* als ik op mijn werk kom.
Maar gelukkig staat daar de *koffie* klaar.
Even *kletsen* met collega's en dan: *aan het werk*.



De wekker.
Zes uur: tijd om op te staan.



EXTRA

Eerst **ga ik** douchen.

Ik ga eerst douchen.

Gelukkig **staat de koffie** klaar.

De koffie staat gelukkig klaar.

OEFENINGEN

1 Omcirkel het goede antwoord.

Maria komt altijd vroeg uit bed.

Tom helpt de kinderen met wassen en aankleden.

Het ontbijt is om kwart voor zeven klaar.

Alle kinderen maken iets klaar voor de lunch.

Martin komt altijd vroeg uit bed.

Op het werk staat de koffie klaar.

waar - niet waar

waar - niet waar

waar - niet waar

waar - niet waar

waar - niet waar

waar - niet waar

2 Omcirkel het goede antwoord.

Waar kleden de kinderen zich aan?

Waar is de keuken?

Wie brengt de kinderen naar school?

Wie vertrekt als eerste?

beneden - boven

beneden - boven

de man van Maria - Maria

de man van Maria - Maria

3 Trek een lijn naar het goede antwoord.

In de keuken maak ik

Eerst ga ik

Dan trek ik schone aan.

De volgende taak: het van mijn dochter.

douchen

ontbijt

kleren

haar

Half zeven: ik maak de kinderen

Vijf voor zeven: iedereen is beneden, Martin.

Wat is er in de gebeurd?

Dan help ik ze met en aankleden.

wakker

wassen

behalve

wereld

4 Lees de zin hardop en vul het goede woord in.

nieuws - programma - collega's - lunch

Even kletsen met en dan: aan het werk.

Met een half oor luisteren we naar het

Iedereen maakt ook iets klaar voor de

Zo begint mijn dag, een heel



De volgende: het haar van mijn dochter.
Wat is er in de wereld?
Maar gelukkig staat daar de klaar.
Die is altijd Ik roep naar boven.

5



Lees de zin hardop en omcirkel het goede woord.

In de keuken maak ik

douchen - ontbijt - wassen

Dan help ik ze met wassen en

taak - wereld - aankleden

Met een half oor luisteren we naar het

nieuws - collega's - langzaam

Zo begint mijn dag, een heel

gelukkig - koffie - programma



6



Geef antwoord.

Hoe laat moet jij uit bed?

Ga je eerst douchen of eten?

Help jij de kinderen met wassen en aankleden of niet?

Wat drink je bij het ontbijt?

Luister je graag naar het nieuws of niet?

LES 28 *Nieuwe mensen in de buurt*



Luister naar de zinnen, wijs aan en zeg na.



Er *wonen* nieuwe mensen in de buurt.
Het is de *familie* Vos,
een gezin met drie kinderen:
één meisje en twee *jongens*.
Ze wonen in dit huis op de *hoek*.



Hier zie je een *foto* van het hele gezin,
in de *tuin* van hun nieuwe woning.
Die *lange* man rechts is Peter.
Naast Peter staat Carla, zijn vrouw.
Haar achternaam is De Vries.

De kinderen heten Fem, Daan en Bart.
Daan is de *oudste*. Die staat links, *vóór* zijn *moeder*.
In het *midden* staat Fem, de *jongste*, tussen haar *ouders*.
Bart zit op de *grond*.
Ze hebben *allemaal blond* haar, *zoals* je *ziet*.



Gisteren heb ik kort met Peter en Carla *gepraat*.
Aardige mensen. Ze werken *allebei* bij de *gemeente*.
Hun kinderen gaan hier in de buurt naar school.
Net als mijn kinderen.
Misschien worden ze *vriendjes* en *vriendinnetjes*.



EXTRA

één (1)

twee, drie ... meer

kamer

kamers

jongen

jongens

tafel

tafels

broodje

broodjes

foto

foto's

OEFENINGEN



1 Omcirkel het goede antwoord.

De familie Vos zijn de nieuwe mensen.

waar - niet waar

De woning van de familie Vos heeft een tuin.

waar - niet waar

Op de foto staan zes mensen.

waar - niet waar

Peter en Carla werken op een school.

waar - niet waar

Peter en Carla zijn aardige mensen.

waar - niet waar



2 Omcirkel het goede antwoord.

Is Vos een voornaam of achternaam?

voornaam - achternaam

Is Fem een voornaam of achternaam?

voornaam - achternaam

Welke kleur haar heeft Bart?

donker - blond

Welke kleur haar heeft Fem?

donker - blond



3 Trek een lijn naar het goede antwoord.

Die lange rechts is Peter.

mensen

Ze wonen in dit huis op de

hoek

In de van hun nieuwe woning.

tuin

Er wonen nieuwe in de buurt.

man

In het midden staat Fem, tussen haar

woning

Bart zit op de

ouders

In de tuin van hun nieuwe

blond

Ze hebben allemaal haar, zoals je ziet.

grond



4 Lees de zin hardop en vul het goede woord in.

foto - Net - zoals - allebei

Ze hebben allemaal blond haar je ziet.

..... als mijn kinderen.

Hier zie je een van het hele gezin.

Ze werken bij de gemeente.



Haar is De Vries.

Aardige mensen. Ze werken allebei bij de

Gisteren heb ik met Peter en Carla gepraat.

In het midden staat Fem, haar ouders.

5



Lees de zin hardop en omcirkel het goede woord.

In de tuin van hun nieuwe

lange - rechts - woning

In het midden staat Fem, tussen haar

ouders - moeder - foto

Bart zit op de

aardige - grond - midden

Ze wonen in dit huis op de

hoek - donker - kort



6



Geef antwoord.

Ken jij de mensen uit je buurt?

Zijn er veel gezinnen met kinderen?

Hoe oud zijn de meeste kinderen?

Welke namen van kinderen ken je?

Is er een school in de buurt of niet?

LES 29 Peter is *beter*



Luister naar de zinnen, wijs aan en zeg na.



Hallo Peter. Ik heb je een tijd niet gezien.

- Ik ben ziek geweest.

Ik heb vijf dagen in bed gelegen.

Pijn in mijn hoofd

en in mijn armen en benen.

Mijn vrouw heeft de dokter gebeld.

Ze is ook naar de apotheek geweest.

Om medicijnen te halen.

Gelukkig voel ik me nu beter.



Veel mensen zijn ziek in de herfst.

Misschien door de regen en het koude weer.

Ze voelen zich slecht. Daarom blijven ze thuis.

Het is niet fijn om ziek te zijn.

Je kunt niet werken, niet naar school.

Als je erg ziek bent, blijf je in bed.

De familie moet voor je zorgen.

Je kunt meestal niet eten.



Maar drink wel genoeg.

Thee of water bijvoorbeeld.



Adviezen van uw huisarts:

Leef gezond. Dat betekent:

Beweeg regelmatig: fietsen, wandelen enzovoort, minstens een half uur per dag.



Pas op met slechte gewoontes:

Eet goed, maar niet teveel en niet te vet.

Rook niet, drink geen of weinig alcohol.

Neem voldoende rust.



EXTRA

Ik **betaal** wel.

Eerst **douch** ik.

Jij **werkt** niet.

Wat **eet** jij?

Hij **werkt** op woensdag.

Wat **drinken** we?

We **zitten** daar.

Ik *zal* wel **betalen**.

Eerst *ga* ik **douchen**.

Je *kunt* niet **werken**.

Wil je wat **eten**?

Hij *moet* op woensdag **werken**.

Wat *zullen* we **drinken**?

We *gaan* daar **zitten**.

Laten we daar **gaan zitten**.

OEFENINGEN

1 Omcirkel het goede antwoord.

Peter is ziek geweest.

waar - niet waar

Peter is bij de apotheek geweest.

waar - niet waar

Als je erg ziek bent, kun je niet werken.

waar - niet waar

Peter voelt zich nu beter.

waar - niet waar

Als je ziek bent, moet je genoeg drinken.

waar - niet waar

Sport is een slechte gewoonte.

waar - niet waar

2 Omcirkel het goede antwoord.

Wie heeft de dokter gebeld?

Peter - de vrouw van Peter

Bij wie heeft de vrouw van Peter

medicijnen gehaald?

bij de dokter - bij de apotheek

Wat is een advies van de huisarts?

roken - niet roken

Hoeveel moet je per dag bewegen?

minstens een half uur - een uur

3 Trek een lijn naar het goede antwoord.

Thee of bijvoorbeeld.

water

Adviezen van uw

benen

Pijn in mijn hoofd en in mijn armen en

huisarts

Neem rust.

voldoende

Om te halen.

apotheek

Pas op met slechte

medicijnen

..... door de regen en het koude weer.

misschien

Ze is ook naar de geweest.

gewoontes

4 Lees de zin hardop en vul het goede woord in.

dagen - ziek - familie - meestal

Ik ben geweest.

Ik heb vijf in bed gelegen.

De moet voor je zorgen.

Je kunt niet eten.



Je kunt niet, niet naar school
..... voel ik me nu beter.
Het is niet om ziek te zijn.
Ze voelen zich Daarom blijven ze thuis.

5



Lees de zin hardop en omcirkel het goede woord.

De familie moet voor je	ziek - zorgen - armen
Veel mensen zijn ziek in de	pijn - herfst - drink
Maar drink wel	pijn - genoeg - vrouw
Ze voelen zich slecht. Daarom blijven ze	thuis - dokter - regen



6



Geef antwoord.

Ben jij vaak ziek of ben je gezond?
Wat haal je bij de apotheek?
In welk seizoen zijn veel mensen ziek?
Hoe komt dat?
Welke adviezen geeft de huisarts?

LES 30 Fijn op de *fiets*



Luister naar de zinnen, wijs aan en zeg na.



Reis je graag met de *auto*?
- Nee, zeker niet in de *stad*.
Ik *vind* de auto niet *praktisch*.



Het is te druk op de *weg*.
Ook op de *wegen rond* de stad.
Je *staat* steeds *stil*,
of je *rijdt heel* langzaam.
Een *groot probleem*, die *files*.



Dan *pak* je toch de *bus*?
- Die is altijd *vol*.
Ik wil zitten.
Maar ik moet staan,
want er is geen *plaats*.
En bij de *halte* moet ik *wachten*.
Dus ik ga *liever* op de fiets.



Dat heeft ook *nadelen*.
Je wordt nat, als het regent.
- Ik heb *speciale* kleren.
Die heb ik *trouwens* niet vaak nodig.
Meestal is het droog.



Fietsen is fijn:
je *hebt* geen *last van files*,
je hoeft niet te wachten.
Het is *gewoon* een *feit*.
Op de fiets *verlies* je weinig tijd.



Dat *voordeel* heb je *alleen* op *korte afstanden*.
- Dat is *waar*. *Daar* heb je *gelijk in*.
Maar er zijn *andere voordelen*.
De fiets is veel *goedkoper*.
En op de fiets doe je aan *beweging*.



EXTRA

De kamer - **Deze** kamer is van Anna.

De bus - **Die** bus is altijd vol.

Het huis - **Dit** huis op de hoek is van ons.

Het voordeel - **Dat** voordeel heb je op korte afstanden.

OEFENINGEN

1 Omcirkel het goede antwoord.

De man reist graag met de auto.

waar - niet waar

De bus is nooit vol.

waar - niet waar

Je wordt nat, als het regent.

waar - niet waar

Op de fiets heb je last van files.

waar - niet waar

De auto is goedkoper dan de fiets.

waar - niet waar

2 Omcirkel het goede antwoord.

Waar moet je wachten op de bus?

bij de halte - op de weg

Wat is een nadeel van de fiets?

soms word je nat -

Wanneer is het droog?

het is goedkoper

Verlies je veel of weinig tijd met de fiets?

soms - meestal

weinig - veel

3 Trek een lijn naar het goede antwoord.

Ook op de rond de stad.

langzaam

Dan pak je toch de?

druk

Of je rijdt heel

bus

Het is op de weg.

wegen

Je hebt geen van files.

fiets

Dat heeft ook

last

Op de doe je aan beweging.

nadelen

Een groot, die files

probleem

4 Lees de zin hardop en vul het goede woord in.

trouwens - voordeel - auto - fijn

Fietsen is

Ik vind de niet praktisch.

Die heb ik niet vaak nodig.



Dat heb je alleen op korte afstanden.


☆ De fiets is veel


Je wordt als het regent.

Het is een feit.

Ik heb kleren.

- 5   Lees de zin hardop en omcirkel het goede woord.
- Ook op de wegen rond de **liever - stad - gewoon**
- De fiets is veel **speciale - last - goedkoper**
- Ik heb speciale **kleren - gelijk - korte**
- Meestal is het **reis - halte - droog**

- ☆ 6  ?? Geef antwoord.
- Hoe reis je liever: met de auto of met de fiets?
- Kun je altijd zitten in de bus?
- Hoe lang moet je meestal wachten bij de halte?
- Welke nadelen heeft de auto?
- Welke voordelen heeft de fiets?

- 7  Geef een tegenstelling.
- daar - snel - nadelen - achter - rechts - boven**
- De keuken is **beneden**, de slaapkamers zijn **boven**.
- De bus is **langzaam**, de trein is
- Ik woon **hier**, de familie Vos woont
- De woonkamer is **voor**, de keuken is
- De badkamer is **links**, het toilet is
- De auto heeft **voordelen** maar ook

☆ Ik wil in de bus graag **zitten**, maar ik moet

Wat is uw **voornaam**, wat is uw?

Ik voel me nu **gezond**, maar ik ben erg geweest.

Hij vertrekt **vroeg**, hij komt weer thuis.

In de zomer is het **warm**, in de winter is het

LES 31 Weg



Luister naar de zinnen, wijs aan en zeg na.



Lia gaat *binnenkort* naar *Europa*.
Ze vertrekt *over enkele maanden*.
Voordat ze weg kan, moet ze veel *regelen*.
Ze *leert* ook een nieuwe *taal*.
Die heeft ze in de *toekomst* nodig.



Lia, naar *welk land* ga je?
- Naar Nederland.

Dus je leert *Nederlands* op dit *moment*?
- Ja, *dat klopt*.

Heb je familie in Nederland?
- Mijn man woont er.
Hij heeft daar een *baan*.
Ik ga bij *hem* wonen.



Wat voor werk doet hij, *als ik vragen mag*?
- Hij werkt in de *haven*.
Dat *schijnt zwaar* werk te zijn.
Maar hij *verdient redelijk*.



Nederland, waar *ligt* dat *eigenlijk*?
- *Dichtbij Duitsland* en *Frankrijk*.
Ken je Amsterdam en *Den Haag*?
Die *steden* liggen allebei in Nederland.
Nederland *wordt* vaak Holland *genoemd*.
Holland is *hetzelfde* als Nederland.

Vind je het *leuk* om naar Nederland te gaan?
- Ja zeker. Het is fijn om *weer* bij mijn man te zijn.



En Nederland lijkt me een mooi land.
Ik heb *films* en *foto's* gezien.
Er wonen mensen uit allerlei *culturen*.
Daar *komt* er nu *eentje bij*.
Dat ben ik.



EXTRA

Ik *heb* foto's en films **gezien** (zien).

Hij *heeft* vijf dagen in bed **gelegen** (liggen).

Zij *heeft* kort met Peter **gepraat** (praten).

Ik *ben* ziek **geweest** (zijn).

Nederland *wordt* Holland **genoemd** (noemen).



Hij heeft daar een
 Die steden liggen in Nederland.
 Ze leert ook een taal.
 Nederland, waar ligt dat?

5



Lees de zin hardop en omcirkel het goede woord.

Voordat ze weg kan, moet ze veel	toekomst - werk - regelen
Er wonen mensen uit allerlei	maanden - dichtbij - culturen
En Nederland lijkt me een mooi	land - steden - films
Hij werkt in de	eentje - toekomst - haven



6



Geef antwoord.

Over hoeveel maanden vertrek jij?
Welke taal leer jij op dit moment?
Waar ligt Nederland eigenlijk?
Heb je familie in Europa?
Waar ga je wonen als je in Nederland bent?

LES 32 Weekend



Luister naar de zinnen, wijs aan en zeg na.



Jij *bent* binnenkort *jarig*, hè?

- Ja, 14 december.

Ik wil een *feestje* geven.

Maar ik weet nog niet wanneer.

Hoezo? Het kan toch op de *veertiende*?

- Dat is op een maandag.

Een *feest* aan het *begin* van de week,
dat is geen goed *idee*.

Iedereen moet de volgende ochtend werken.



Je kunt het feestje op zaterdag geven.

Dat lijkt me de *oplossing*.

Mensen *kunnen* op zondag *uitslapen*.

- Je hebt gelijk.

Zaterdagavond is beter.

Ik *geef* het feestje op de *negentiende*.

Vlak voor de *kerst*.

Afgesproken. Jij *komt* toch ook?



Vertel eens, wat betekent 'weekend' voor jou?

- Vrij zijn, niet werken.

Maar ik heb vaak een vol programma.

Op zaterdag *boodschappen* doen.

Mijn man *gaat mee* om *alle tassen* te dragen.

Handig, zo'n *sterke man*.

Zaterdagavond is er soms een feestje.

Dan *ontmoeten* we *vrienden*.

Verder *besteed* ik *aandacht* aan mijn familie.

En *daarna*? Lekker fietsen of wandelen.



We zoeken op zondag rust in de *natuur*, buiten de stad.
Dat doen *heel wat* mensen, maar vaak met de auto.
Het *gevolg*: zelfs op zondag staan er files!



EXTRA

Kan ik u helpen?

Jij **kunt** / **kan** het feest op zaterdag geven.

Hij **kan** de tassen dragen.

Het **kan** op de veertiende.

Wij **kunnen** vrijdag niet.

Jullie **kunnen** naar buiten.

Mensen **kunnen** op zondag uitslapen.

OEFENINGEN

1 Omcirkel het goede antwoord.

De vrouw wil een feestje geven.

waar - niet waar

Maandag is een goede dag voor een feestje.

waar - niet waar

Kerst is in december.

waar - niet waar

De vrouw draagt de tassen.

waar - niet waar

Op zondag zijn er nooit files.

waar - niet waar

2 Omcirkel het goede antwoord.

Wanneer is de vrouw jarig?

14 oktober - 14 december

Op welke dag geeft de vrouw een feestje?

maandag - zaterdag

Wanneer kunnen mensen uitslapen?

op maandag - op zondag

Wat doet de vrouw op zaterdag?

boodschappen - fietsen

3 Trek een lijn naar het goede antwoord.

Je kunt het op zaterdag geven.

feestje

Je hebt

idee

Dat is geen goed

boodschappen

Op zaterdag doen.

gelijk

We zoeken op zondag in de natuur, buiten de stad.

oplossing

..... Jij komt toch ook?

rust

Dat lijkt me de

aandacht

Verder besteed ik aan mijn familie.

afgesproken

4 Lees de zin hardop en vul het goede woord in.

kerst - vol - wanneer - Handig

....., zo'n sterke man.

Maar ik heb vaak een programma.

Vlak voor de

Maar ik weet nog niet



Mijn man gaat mee om alle te dragen.
 Het: zelfs op zondag staan er files.
 kunnen op zondag uitslapen.
 Jij bent toch binnenkort, hè?

5



Lees de zin hardop en omcirkel het goede woord.

Iedereen moet de volgende ochtend	zaterdagavond - werken - feest
Mensen kunnen op zondag	lijkt - boodschappen - uitslapen
En daarna? Lekker fietsen en	handig - wandelen - gevolg
Dat doen heel wat mensen, maar vaak met de	auto - lekker - beter



6



Geef antwoord.

Wanneer ben jij jarig?
Geef je altijd een feestje op die dag?
Wat betekent 'weekend' voor jou?
'Handig, zo'n sterke man.' Hoezo?
Wie ontmoet je meestal op een feestje?

LES 33 Een nieuwe taal



Luister naar de zinnen, wijs aan en zeg na.



Lia leert Nederlands. *Waarom?*
Omdat ze naar Nederland gaat.
Nederlands is een nieuwe taal *voor haar*.
Ze *oefent elke dag*. *Vooral* het *verstaan* en het *spreken*.
Ook het *lezen* is *belangrijk*.
Over drie weken gaat ze een *examen* maken.



Hoe gaat zo'n examen?
- Dit examen *bestaat uit* drie *onderdelen*.
Je *maakt* het examen op de *computer*.

Bij een *deel* moet je spreken.
Je *hoort* het begin van een *zin*.
Die moet je *afmaken*.
Vervolgens krijg je vragen. Bijvoorbeeld:
Eén uur, *hoeveel kwartier* is dat?
- Hm, *eenvoudig*: dat is vier kwartier.
Goed. *Spreek duidelijk* als je *antwoord geeft*.
Een *ander voorbeeld*. Je hoort de *vraag*:
Hoe *noem* je het *gebouw* waar kinderen *les krijgen*?
- Dan moet ik 'school' *zeggen*.
Ja. Bij een ander deel van het examen moet je lezen.
Er is ook nog een deel met vragen *over* Nederland.



Op *welke manier* kan ik *oefenen*?
- Ken je *Nederlanders* in de buurt?
Ga met *hen praten*.
Luister naar de *Nederlandse radio*.
En *lees* zoveel *mogelijk* Nederlands.



Bedankt voor de adviezen.

- Als je *wilt, kun* je een *voorbeeldexamen* maken.

Je gaat naar een *website*.

Kies welk examen je wilt oefenen.

Dan begint het examen.

Ik *wens* je veel *succes*!



EXTRA

Spreek duidelijk!

Ga met hen praten!

Luister naar de radio!

Lees zoveel mogelijk Nederlands!

Leef gezond!

Neem voldoende rust!

OEFENINGEN



1 Omcirkel het goede antwoord.

Nederlands is een nieuwe taal voor Lia.

waar - niet waar

Lezen is belangrijk.

waar - niet waar

Je kunt Nederlands oefenen met de radio.

waar - niet waar

Je kunt een voorbeeldexamen maken op de computer.

waar - niet waar

Lezen zit niet in het examen.

waar - niet waar



2 Omcirkel het goede antwoord.

Waarom leert Lia Nederlands?

Omdat ze naar Nederland gaat.

Omdat ze naar school gaat.

Wat oefent Lia elke dag?

Verstaan en spreken

Luisteren en lezen

Hoe doe je het examen?

Op de computer

Op school

Wanneer gaat Lia het examen maken?

Over twee weken.

Over drie weken.



3 Trek een lijn naar het goede antwoord.

Hm,: dat is vier kwartier.

eenvoudig

Luister naar de Nederlandse

verstaan

Hoe gaat zo'n?

examen

Vooraf het en het spreken.

radio

Op welke manier kan ik?

duidelijk

Dan begint het

adviezen

Bedankt voor de

examen

Goed, spreek als je antwoord geeft.

oefenen



4 Lees de zin hardop en vul het goede woord in.

belangrijk - Vervolgens - deel - manier

Ja. Bij een ander van het examen moet je lezen.

Op welke kan ik oefenen?

..... krijg je vragen.

Ook lezen is



..... voor de adviezen.
 Je maakt het examen op de
 Goed. Spreek duidelijk als je geeft.
 Een ander

5



Lees de zin hardop en omcirkel het goede woord.

En lees zoveel mogelijk	Nederlands - hoort - manier
Hm, eenvoudig: dat is vier	welkom - zoveel - kwartier
Luister naar de Nederlandse	lezen - hoeveel - radio
Ook het lezen is	belangrijk - ander - begint



6




Geef antwoord.

Waarom leer jij Nederlands?
Welke talen ken jij?
Hoe gaat het examen ongeveer?
Kun je een voorbeeld geven van een vraag bij het examen?
En wat is het antwoord op die vraag?

LES 34 Zaterdag



Luister naar de zinnen, wijs aan en zeg na.



Zaterdagochtend. Tijd om boodschappen te doen.

Wat hebben we nodig, Maria?

- *Van alles. Vers bruin en wit brood, het liefst gesneden, melk, eieren, vis, groente en fruit.*

De gewone dingen.

O ja, we *moeten* ook een cadeautje kopen.



Voor *wie*?

- Voor Serena. Die is jarig geweest.

Vanavond geeft ze een feestje.

Wat zullen we kopen? Bloemen? Een *fles wijn*?

Chocola is een beter idee.

Daar is ze gek op.

Serena woont in een *nieuw appartement*,
in een andere buurt.

Hoe *komen* we daar, Tom?

- Ik weet de weg.

Ik ben er *pas* nog geweest.

Dat *herinner* ik *me* nog goed.

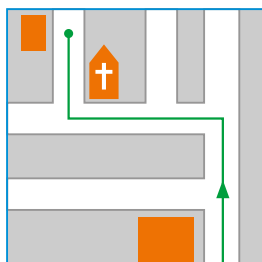
Laten we op de fiets gaan.

Langs het *winkelcentrum*,
tweede straat links.

Steeds maar rechtdoor,

voorbij de *kerk* en dan *meteen rechtsaf*.

Daar is het.



Zondagmorgen:

Tom en Maria *zijn* bij Serena geweest.
Haar feestje *was gisteravond*.
Het was *nogal* laat *afgelopen*.
Gelukkig *hoeven* ze niet vroeg *op*.



De kinderen zijn wel *op tijd* wakker.
Die zijn vroeg naar bed *gegaan*.
En wat doen ze? Ze *kijken televisie*.
Dat mag *op zondagochtend*,
prettig zonder vader en moeder.



EXTRA

Het is tijd.	Waarvoor?	Het is tijd om boodschappen te doen.
Hij gaat mee.	Waarom?	Hij gaat mee om de tassen te dragen.
Ze gaat naar de apotheek.	Waarom?	
	Waarvoor?	Zij gaat naar de apotheek om medicijnen te halen.
fijn		Het is niet fijn om ziek te zijn.
leuk		Is het leuk om naar Nederland te gaan?

OEFENINGEN

1 Omcirkel het goede antwoord.

Het feestje van Serena was vroeg afgelopen.

waar - niet waar

Serena woont in dezelfde buurt.

waar - niet waar

Tom is nog nooit bij Serena geweest.

waar - niet waar

De kinderen zijn laat naar bed gegaan.

waar - niet waar

De kinderen mogen televisie kijken op zondagochtend.

waar - niet waar

2 Omcirkel het goede antwoord.

Op welke dag doen Maria en Tom boodschappen?

op zondag -

Wie is jarig geweest?

op zaterdag

Hoe gaan Tom en Maria naar Serena?

Maria - Serena

Wat doen de kinderen op zondagochtend?

met de fiets -

met de bus

ze kijken televisie -

ze slapen uit

3 Trek een lijn naar het goede antwoord.

Van alles, melk, vis, groente en fruit.

brood

Het was laat afgelopen.

beter

Laten we op de gaan.

fiets

Chocola is een idee.

nogal

Daar is ze op.

cadeautje

De kinderen zijn wel op tijd

gek

Vorbij de kerk en dan meteen

wakker

O ja, we moeten nog een kopen.

rechtsaf

4 Lees de zin hardop en vul het goede woord in.

herinner - bruin - rechtdoor - gisteravond

Dat ik me nog goed.

Steeds maar

Vers en wit brood.

Haar feestje was



De dingen.
, zonder vader en moeder.
 Ik ben er nog geweest.
 Ik weet de

5



Lees de zin hardop en omcirkel het goede woord.

Van alles. Brood, melk, vis, groente en feestje - fruit - zwart
 Serena woont in een andere rechtsaf - langs - buurt
 De kinderen zijn wel op tijd wakker - steeds - gewone
 Steeds maar herinner - gegaan - rechtdoor



6



Geef antwoord.

Wanneer doe jij boodschappen?

Wat zijn voor jou 'de gewone dingen' bij boodschappen?

Wat vind jij een goed cadeautje voor een vrouw?

Hoe laat is een feestje meestal afgelopen?

Wie is bij jou thuis op zondag het eerst wakker?

LES 35 Niets *bijzonders*



Luister naar de zinnen, wijs aan en zeg na.



Hoe gaat het met je moeder?

- Niet zo goed. Ze ligt in het *ziekenhuis*.

Ze heeft last van haar *hart*.

Nu is ze *opgenomen* voor *onderzoek*.

Haar *bloed* wordt *onderzocht*.

Hè, wat *vervelend*. *Hoelang* moet ze daar blijven?

- Een *paar* dagen. We *hopen dat* het niets *bijzonders* is.

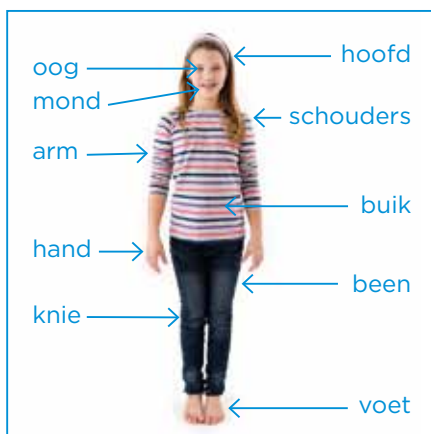
Zeg, ik ga *ervandoor*. Ik moet *straks* weer *naar* haar *toe*.

Nou, *het beste* met je moeder.

- *Dank je wel*. *Tot ziens*.



het *lichaam*





Wat doet een huisarts?

- Als je ziek bent, *bel* je de huisarts.

Een *arts* heeft meestal een eigen *praktijk*.

Je maakt een *afspraak* via de telefoon.

Dan moet je op het *spreekuur* komen.

Kom wel op tijd.

Soms moet je lang wachten.

Hou daar rekening mee.

Een afspraak maken.

Naar het spreekuur gaan.

In de *wachtkamer* wachten.

De dokter *stelt* vragen.

Geef zo duidelijk *mogelijk* antwoord.

Er *volgt* een *klein* onderzoek.

Soms *stuurt* de huisarts je naar de *specialist*.

Dan moet je naar het ziekenhuis.



EXTRA

Ik ben getrouwd

Heb **jjj** kinderen?

Hij heeft een eigen kamer.

Zij slaapt hier.

Wij hebben één zoon.

Hier wonen **wij**.

Hebben **jullie** een huisarts?

Zij slapen hier.

Mijn / m'n man heet Tom

Hoe heten **jouw / je** kinderen?

Waar is **zijn / z'n** kamer?

Dit is **haar** bed.

Dit is **onze** zoon (de zoon).

Dit is **ons** huis (het huis).

Hoe heet **jullie** huisarts?

Dit is **hun** slaapkamer.

OEFENINGEN

1 Omcirkel het goede antwoord.

- Het bloed van de moeder wordt onderzocht. waar - niet waar
De vrouw gaat naar haar werk. waar - niet waar
Een huisarts werkt in het ziekenhuis. waar - niet waar
Een huisarts heeft een spreekuur. waar - niet waar
Je moet wachten in de spreekkamer. waar - niet waar

2 Omcirkel het goede antwoord.

- Waar is de moeder van de vrouw? thuis - in het ziekenhuis.
Waarom ligt de moeder in het ziekenhuis? Ze heeft last van haar hart.
 Ze heeft last van haar ogen.
Hoe maak je een afspraak met de huisarts? Via de telefoon.
 Je gaat naar de praktijk.
Wanneer stuurt de huisarts je naar een
specialist? soms - vaak

3 Trek een lijn naar het goede antwoord.

- We hopen dat het niets is. bijzonders
Je maakt een via de telefoon. opgenomen
Als je ziek bent, bel je de afspraak
Ze is nu voor onderzoek. huisarts


Hou daar mee. spreekuur
Ik moet weer naar haar toe. rekening
Zeg, ik ga er vandoor
Naar het gaan. straks


4 Lees de zin hardop en vul het goede woord in.

- specialist - ziekenhuis - onderzocht - praktijk
Haar bloed wordt
Ze ligt in het
Die heeft een eigen
Soms stuurt de huisarts je naar de

☆ Er volgt een klein
De stelt vragen.
Ze heeft van haar hart.
In de wachten.

- 5   Lees de zin hardop en omcirkel het goede woord.
- Nu is ze opgenomen voor last - dokter - onderzoek
Als je ziek bent, bel je de huisarts - ziekenhuis - rekening
Geef zo duidelijk mogelijk antwoord - onderzoek - wachtkamer
Die heeft een eigen vandoor - afspraak - praktijk

- ☆ 6  ?? Geef antwoord.
- Waar word je opgenomen als je ernstig ziek bent?
- Wie doet het onderzoek in een ziekenhuis?
- Is er in jouw land ook een huisarts?
- Wat doe jij als je ziek bent?
- Heb jij wel eens last van je hart?

- 7  Geef een tegenstelling.
- makkelijk - moeder - ongewoon - weinig - slecht
- Wie is er ziek? De vader of de?
- Bloemen geven als cadeautje, is dat gewoon of?
- Zij vindt Nederlands moeilijk, hij vindt het
- Verdient hij in de haven veel of?
- Een feestje op maandag, is dat een goed of een idee?

☆ Duitsland en Nederland zijn verschillend,
maar Holland en Nederland zijn
Ga je nu naar haar toe of?
Spreekt zij duidelijk of?
Hoe laat is het feestje begonnen, hoe laat was het?
Wil je het brood gesneden of?

TUSSENTOETS 1

A ?? Geef antwoord.

- 1 Hoeveel dagen heeft één week?
- 2 In welk seizoen is het koud in Nederland?
- 3 Hoeveel dagen per week werkt men meestal?
- 4 Waar hebben kinderen les?
- 5 Hoe noem je een vrouw die op school les geeft?
- 6 Wanneer eet je ontbijt?
- 7 In welke ruimte maken we eten klaar?
- 8 Waar haal je medicijnen?
- 9 Hoeveel kwartier is één uur?
- 10 En hoeveel minuten is één kwartier?
- 11 Hoe noem je brood dat pas gebakken is?
- 12 Hoeveel vingers heeft één hand?
- 13 Hoe maak je een afspraak met de huisarts?
- 14 In welke ruimte moet je wachten bij de huisarts?
- 15 Waardoor zijn veel mensen ziek in de herfst?

B Trek een lijn naar het goede antwoord.

- | | |
|--|------------|
| 1 Heb je een mobiele telefoon? Wat is je | draagt |
| 2 Wij hebben twee kinderen: een meisje en een | badkamer |
| 3 Via de trap ga je naar de eerste | gesloten |
| 4 In de kun je douchen. | jongen |
| 5 We eten altijd in de | keuken |
| 6 Niemand een jas als het warm is. | nummer |
| 7 Het is nat, het | regent |
| 8 In het weekend is de bank | drinken |
| 9 Mijn vrouw vier dagen per week | werkt |
| 10 Wil je iets, een kopje thee of koffie bijvoorbeeld? | verdieping |
| 11 Als je hebt, wil je graag wat eten. | eten |
| 12 Deze mensen elke avond vlees en groente. | trek |
| 13 Tussen de gebruik ik de lunch. | honger |
| 14 Na het douchen ik schone kleren aan. | middag |

- 15 Op mijn werk staat de koffie
- 16 De familie Vos is een met drie kinderen.
- 17 Kennen wij? Woon jij bij mij in de buurt?
- 18 Op de foto zit hij op de
- 19 Zij heeft twee en één zus.
- 20 Hij is vijf dagen ziek

geweest
broers
grond
elkaar
gezin
klaar

C   Lees de zin hardop en vul het goede woord in.

- 1 Beweeg regelmatig:, wandelen, voetballen enzovoort.
- 2 Ik sta om zes uur op; eerst ga ik
- 3 Bij het ontbijt ik altijd koffie.
- 4 In de bus moet je vaak: er is geen plaats om te zitten.
- 5 Wat voor werk doet hij, ik vragen mag?
- 6 Over hoeveel vertrek jij naar Nederland?
- 7 Het examen gaat per
- 8 Hoe is het feestje afgelopen?
- 9 Met je oren kun je horen, met je kun je zien.
- 10 Zij is met Peter en ze hebben drie kinderen.

D  Geef een tegenstelling.

- 1 Spelen de kinderen **buiten** of?
- 2 Via de trap kun je naar en dan weer naar **beneden**.
- 3 Zijn er **veel** of kamers in het huis?
- 4 De nachten zijn in juli, de dagen zijn **lang**.
- 5 Is de lente een of **nat** seizoen?
- 6 Op woensdag is de bank, op zaterdag is die **gesloten**.
- 7 Eten jullie **samen** of eet jij?
- 8 **Slapen** zij al of zijn ze nog?
- 9 Dit huis is erg **oud**, dat huis is
- 10 Is Peter nog **ziek** of is hij al weer

LES 36 Een gezin



Luister naar de zinnen, wijs aan en zeg na.



Kom jij uit een groot gezin, Carla?

- Ja, mijn ouders hebben zes kinderen.

En ben jij de oudste?

- Nee, ik ben het *derde kind*.

Ik heb twee *oudere broers*.

En er komen drie *zussen na* mij.



Heb jij *zelf* een gezin?

- Ja, ik ben *getrouwd*, met Peter.

En *inmiddels* hebben we drie kinderen.

Dat is nogal druk, zeker?

- Ja, het *leven verandert* als je kinderen *krijgt*.

Ze vragen *uiteraard* aandacht.

Je moet veel *organiseren*, *zolang* de kinderen klein zijn.

Voorals *beide* ouders werken.

En dat *is* bij ons *het geval*.

Nu zitten ze op school.



Doen de kinderen nog dingen buiten school?

- Onze dochter *speelt piano*.

Ze *houdt van muziek*.

Twee keer per week heeft ze les.

En de jongens zitten op *voetbal*.

Het *veld* waar ze *trainen* en spelen, is *ver* van ons huis.



We moeten hen *erheen brengen* en weer halen.

Als ouders heb je heel wat *taken*.

Dat *begrijp* ik. Mensen zeggen wel eens:

Een gezin met kinderen is *net* een *bedrijf*.

- Een *grappige uitspraak*.

Maar het is een feit.



Voorbeelden van taken naast het werk:
boodschappen doen



eten klaarmaken



voor schone kleren zorgen



spelletjes met de kinderen doen



kinderen halen en brengen



EXTRA

Ik ben 24 jaar **oud**.

Mijn broer is twee jaar **ouder**, hij is 26.

Maar mijn zus is het **oudst(e)**: 30.

Ons gezin is **groot**: mijn ouders hebben vier kinderen.

Dit gezin is **groter**. Het telt zes kinderen.

Dat is het **grootste** gezin: er zijn tien kinderen.

OEFENINGEN

1 Omcirkel het goede antwoord.

Carla is het jongste kind.

waar - niet waar

Carla heeft drie zussen.

waar - niet waar

Carla is ouder dan haar broers.

waar - niet waar

De dochter van Carla zit op voetbal.

waar - niet waar

Als ouders heb je veel taken.

waar - niet waar

2 Omcirkel het goede antwoord.

Heeft Carla meer of minder kinderen dan haar ouders?

minder - meer

Hoeveel kinderen hebben Carla en Peter?

twee - drie

Hoe gaan de jongens naar voetbal?

met de ouders - alleen

Hoe vaak heeft de dochter les voor piano?

één keer per week -
twee keer per week

3 Trek een lijn naar het goede antwoord.

En hebben we drie kinderen.

organiseren

Je moet veel, zolang de kinderen klein zijn.

inmiddels

..... als beide ouders werken.

zussen

Er komen drie na mij.

vooral

Het veld waar ze en spelen, is ver van ons huis.

trainen

Een uitspraak.

buiten

Ze vragen aandacht.

uiteraard

Doen de kinderen nog dingen school?

grappige

4 Lees de zin hardop en vul het goede woord in.

bedrijf - brengen - begrijp - nogal

Dat is druk, zeker?

Dat ik. Mensen zeggen wel eens:

Een gezin met kinderen is net een

We moeten hen erheen en weer halen.



Doen de nog dingen buiten school?
 Heb jij een gezin?
 Ik heb twee oudere
 Ze vragen uiteraard

5



Lees de zin hardop en omcirkel het goede woord.

We moeten hen erheen brengen
 en weer
 En dat is bij ons het
 Onze dochter speelt
 Als ouders heb je heel wat

klein - halen - dingen
 inmiddels - geval - erheen
 veld - piano - school
 taken - zolang - ver



6



Geef antwoord.

Kom jij uit een groot gezin?

Hoeveel broers en zussen heb je?

Wat vind jij 'een groot gezin'?

Speel jij piano of iets anders?

Vind jij een gezin met kinderen ook net een bedrijf?

LES 37 Naar school

27



Luister naar de zinnen, wijs aan en zeg na.



Kinderen moeten naar school.
In Nederland is dat *verplicht*.
Volgens de wet *vanaf* de *leeftijd* van vijf jaar.
Veel kinderen *beginnen eerder* met school:
als ze vier jaar oud zijn.



Wat *leren* ze?
- *Belangrijke zaken*, zoals taal, *tellen* en *rekenen*.
Geschiedenis is ook een *vak* op school.
Kennis van het *verleden* is belangrijk.
Ze *leren* over andere *landen* op *aarde*.
En waar *bekende* steden liggen en *dergelijke*.
Verder doen ze aan *sport* en *bewegen*.



En aan *tekenen* en muziek.
Kinderen *zingen* graag.
Via *liedjes* *leren* ze nieuwe *woorden*.



taal
rekenen
geschiedenis
sport
tekenen
zingen

*taal
rekenen
geschiedenis
sport
tekenen
zingen*



EXTRA

De kinderen gaan naar school. **Ze zijn** vijf jaar oud.

De kinderen gaan naar school, *als ze* vijf jaar oud **zijn**.

Lia leert Nederlands. **Ze gaat** naar Nederland.

Lia leert Nederlands, *omdat ze* naar Nederland **gaat**.

OEFENINGEN



1 Omcirkel het goede antwoord.

Geschiedenis is een vak op school.
Op school krijgen kinderen sport.
Taal, tellen en rekenen zijn belangrijk.
Kinderen leren niets over andere landen.
Je leert nieuwe woorden via liedjes.

waar - niet waar
waar - niet waar
waar - niet waar
waar - niet waar
waar - niet waar



2 Omcirkel het goede antwoord.

Wanneer moeten kinderen verplicht naar school?

Hoe oud beginnen veel kinderen met school?

Wat doen kinderen graag?
Wat is een vak op school?

vanaf vijf jaar -
vanaf zes jaar
als ze drie zijn -
als ze vier zijn
zingen - rekenen
bekende steden -
geschiedenis



3 Trek een lijn naar het goede antwoord.

..... zaken, zoals taal, tellen en rekenen.
Volgens de vanaf de leeftijd van vijf jaar.
Geschiedenis is ook een op school.
..... van het verleden is belangrijk.

..... doen ze aan sport en bewegen.
Kennis van het is belangrijk.
Volgens de wet de leeftijd van vijf jaar.
En waar steden liggen en dergelijke.

wet
kennis
vak
belangrijke

verleden
vanaf
bekende
verder



4 Lees de zin hardop en vul het goede woord in.

eerder - Wat - tekenen - nieuwe
Veel kinderen beginnen met school.
..... leren ze?
En aan en muziek.
Via liedjes leren ze woorden.



En aan tekenen en
En waar bekende steden liggen en
Als ze vier jaar zijn.
Volgens de wet vanaf de van vijf jaar.

5



Lees de zin hardop en omcirkel het goede woord.

Via liedjes leren ze nieuwe	woorden - verder - wet
Belangrijke zaken, zoals taal, tellen en	beginnen - rekenen - vak
Ze leren over andere landen op	zaken - leeftijd - aarde
In Nederland is dat	moeten - bekende - verplicht



6



Geef antwoord.

Vanaf welke leeftijd moeten kinderen in Nederland naar school?
En in jouw land?
Wat leren Nederlandse kinderen op school?
Leren kinderen in jouw land ook andere vakken?
Bij welk vak leer je veel over het verleden?

LES 38 Verder leren



Luister naar de zinnen, wijs aan en zeg na.



Leren kinderen in Nederland ook andere *talen*?

- *Tegenwoordig* krijgen ze *Engels*.

Wat doen ze *tijdens* zulke lessen?

- Ze praten in de *kring*, doen *spelletjes* en ze zingen.

Met de eigen Nederlandse *leerkracht*.

Maar soms *onder leiding* van een *Engelse* juffrouw.

Vanaf welke leeftijd?

- Dat *gebeurt* vanaf *groep* zeven. Dan zijn ze tien of elf.

Soms wordt Engels al in groep één *aangeboden*:

jong geleerd, oud gedaan.



Tot welke leeftijd *volgen* kinderen *onderwijs*?

- Dat *verschilt* van kind *tot* kind.

Sommigen *verlaten* de school als ze 16 of 18 zijn.

Dan gaan ze werken.

Maar je mag *pas* stoppen

als je een *diploma* hebt.

Dan is je *opleiding* *af*.



Veel kinderen tussen 16 en 18 doen beide: *zowel* leren *als* werken.

Andere kinderen leren verder.

Bijvoorbeeld aan een *universiteit*.

Daar kun je allerlei *richtingen* *kiezen*.



EXTRA

Mag ik wat vragen?

Je **mag** pas stoppen als je een diploma hebt.

Dat **mag** op zondagochtend.

Om half vier **mogen** de kinderen naar huis.

OEFENINGEN



1 Omcirkel het goede antwoord.

Kinderen leren alleen Nederlands op school.

Soms krijgen kinderen les van een Engelse juffrouw.

Alle leerlingen verlaten de school als ze 16 of 18 zijn.

Als je een diploma hebt, is je opleiding af.

Als je werkt, kun je niet meer naar school.

waar - niet waar

waar - niet waar

waar - niet waar

waar - niet waar

waar - niet waar



2 Omcirkel het goede antwoord.

Wat doen kinderen tijdens de Engelse les?

Hoe oud zijn kinderen in groep zeven?

Wanneer krijgen de kinderen Engels?

Wanneer is je opleiding af?

Bij welke opleiding kun je verder leren?

tekenen - spelletjes

zeven of acht - tien of elf

vanaf groep zeven -

vanaf groep drie

als je een diploma hebt -

als je 18 bent

aan een universiteit -

in groep zeven



3 Trek een lijn naar het goede antwoord.

..... krijgen ze Engels.

Dan is je af.

Maar je mag stoppen

als je een hebt.

Bijvoorbeeld een universiteit.

Jong geleerd, gedaan.

Dat gebeurt vanaf zeven. Dan zijn ze tien of elf.

Dat verschilt van kind kind.

tegenwoordig

opleiding

diploma

pas

groep

oud

tot

aan



4 Lees de zin hardop en vul het goede woord in.

Andere - leeftijd - allerlei - zowel

Veel kinderen tussen 16 en 18 doen beide: leren als werken.

Vanaf welke?

..... kinderen leren verder.

Daar kun je richtingen kiezen.



Wat doen ze tijdens lessen?

Tot leeftijd volgen kinderen onderwijs?

Ze praten in de, doen spelletjes en ze zingen.

Met de Nederlandse leerkracht.

5



Lees de zin hardop en omcirkel het goede woord.

Soms wordt Engels al in groep één

aangeboden - leiding -
diploma

Daar kun je allerlei richtingen

eigen - kiezen - kinderen

Leren kinderen in Nederland ook andere?

talen - groep - zingen

Tot welke leeftijd volgen kinderen?

soms - werken - onderwijs



6



Geef antwoord.

Welke talen leren jonge Nederlandse kinderen?

.....

Hoe heet de vrouw die les geeft aan kinderen?

.....

Welke talen leren kinderen in jouw land op school?

.....

Tot welke leeftijd volgen zij in jouw land onderwijs?

.....

Kan iedereen in jouw land naar de universiteit?

.....

LES 39 Een wedstrijd



Luister naar de zinnen, wijs aan en zeg na.



Daan en Bart zijn vroeg wakker.
Ze moeten vandaag *voetballen*.
Vanochtend spelen ze een wedstrijd.
Ze *móeten winnen*. Daan heeft *ervan gedroomd*.



Hoewel Daan een *stuk ouder* is,
spelen de broers toch in *dezelfde ploeg*.
Bij de *jeugd* tot twaalf jaar.
De wedstrijd *start* om tien uur. Het *gras* is nog nat.
Bart staat in het *doel*. *Logisch* want hij is *vrij lang*.
Daan speelt *normaal* aan de *linkerkant*,
langs de *lijn*, vandaag staat hij *centraal*.

De eerste *helft* spelen ze *zwak*.
Daan *raakt de bal telkens verkeerd*.
Hij *rent* en *springt*, maar het *lukt* gewoon niet.
Bart is ook niet *in vorm*, hij is niet *scherp*.
'Je staat te *slapen*,' *roept* Daan naar zijn *broer*.



Een *speler* van de andere ploeg krijgt de bal.
Hij *schiet hard* op het doel.
Bart *pakt* de bal maar *laat die uit* zijn handen *vallen*.
Een andere speler *reageert vlug*: één - nul.
Dan is het *rust*.



EXTRA

Ik *zit* **te** denken.

Ze *ligt* **te** lezen.

Hij *staat* **te** slapen.

Wij *lopen* **te** praten.

OEFENINGEN



1 Omcirkel het goede antwoord.

Daan speelt een goede wedstrijd.

waar - niet waar

Daan en Bart spelen in dezelfde ploeg.

waar - niet waar

Bart is vrij lang.

waar - niet waar

De ploeg van Daan en Bart maakt één - nul.

waar - niet waar

Bij rust is het één - één.

waar - niet waar



2 Omcirkel het goede antwoord.

Wie moeten vandaag voetballen?

Bart - Daan en Bart

Welke broer is de oudste?

Bart - Daan

Hoe laat start de wedstrijd?

om tien uur - vanochtend

Waar speelt Daan vandaag?

aan de linkerkant - centraal



3 Trek een lijn naar het goede antwoord.

Bart staat in het doel want hij is vrij lang.

dezelfde

De eerste spelen ze zwak.

helpt

Bart is ook niet in, hij is niet scherp.

vorm

Hoewel Daan een stuk ouder is,

spelen de broers toch in ploeg

logisch

Daan speelt aan de linkerkant,

normaal

langs de, vandaag staat hij centraal.

lijn

Daan en Bart zijn wakker.

bal

Daan raakt de telkens verkeerd.

vroeg



4 Lees de zin hardop en vul het goede woord in.

Hoewel - toch - jeugd - handen

Bart pakt de bal maar laat die uit zijn vallen.

..... Daan een stuk ouder is,

spelen de broers in dezelfde ploeg.

Bij de tot twaalf jaar.



Daan en Bart zijn wakker.
 Een speler van de andere krijgt de bal.
 Hij schiet op het doel.
 Een andere reageert vlug: één - nul.

5



Lees de zin hardop en omcirkel het goede woord.

Ze móeten winnen. Daan heeft ervan	spelen - slapen - gedroomd
Bart is ook niet in vorm, hij is niet	schiet - scherp - vandaag
Daan raakt de bal telkens	verkeerd - stuk - lijn
De eerste helft spelen ze	gras - doel - zwak



6



Geef antwoord.

Is voetbal in jouw land een belangrijke sport of niet?
Van welke sport houdt jij?
Waarom is het bijzonder dat Bart en Daan in dezelfde ploeg spelen?
Wat bedoelt Daan met: 'Je staat te slapen!'
Wat voor fout maakt Bart?

LES 40 De tweede helft



Luister naar de zinnen, wijs aan en zeg na.



Er is *ruim* een kwartier *pauze*.
De *spelers* drinken iets *lekkers*.
Daar krijgen ze weer *energie* van.
De tweede helft beginnen de jongens *wat* beter.
Daan mag een *strafschop* nemen.
Een *gouden kans* op één - één.



Oh! Veel te *hoog*!
De spelers krijgen *ruzie*.
Ze kijken *lelijk* en *schreeuwen* naar elkaar.
Maar ze blijven *vechten* voor een goed *resultaat*.
Ze *willen* wel, maar de energie raakt op.
Ze voelen hoe de *kracht* uit hun benen *verdwijnt*.



Om twaalf uur komen de jongens thuis.
Ze zijn moe en *vies*.
Bart *gooit* zijn *tas* hard op de *vloer*.
'Ik zie het al. Ik *hoef niks* te vragen,' zegt Carla.
'*Verloren*, met twee nul,' zegt Daan.
Hij begint te *huilen*.
'*Kom op*, een *beetje flink* zijn, *hoor*,' zegt Carla.
'Je kan niet altijd winnen.
Neem lekker een *hete douche*.
Volgende week winnen *jullie* weer!'



—

*Eindstand: 2-0***EXTRA**

willen

Wil je het huis **zien**?

kunnen

Kan ik u **helpen**?

moeten

Ze **moeten** winnen.

mogen

Daan **mag** een strafschop **nemen**.

zullen

Wat **zullen** we **nemen**?

hoeven (te)

Ik **hoef** niks **te vragen**.

beginnen (te)

Hij **begint te huilen**.

proberen (te)

Ze **proberen** Nederlands **te leren**.

OEFENINGEN



1 Omcirkel het goede antwoord.

In de rust eten de spelers iets lekkers.

waar - niet waar

De strafschop gaat in het doel.

waar - niet waar

De spelers krijgen ruzie.

waar - niet waar

Carla vraagt of de jongens verloren hebben.

waar - niet waar

Bart begint te huilen.

waar - niet waar



2 Omcirkel het goede antwoord.

Hoe lang duurt de pauze?

een half uur -

Wie mag een strafschop nemen?

ruim een kwartier

Hoe laat komen de jongens thuis?

de andere ploeg -

Met hoeveel hebben de jongens verloren?

de ploeg van Daan en Bart

om elf uur - om twaalf uur

met twee nul - met drie nul



3 Trek een lijn naar het goede antwoord.

Ze kijken en schreeuwen naar elkaar.

gouden

Daar krijgen ze weer van.

lelijk

..... week winnen jullie weer.

energie

Een kans op één nul.

volgende

Neem lekker een douche.

kracht

Ze voelen hoe de uit hun benen verdwijnt.

tas

Bart gooit zijn hard op de vloer.

hete

Maar ze blijven voor een goed resultaat.

vechten



4 Lees de zin hardop en vul het goede woord in.

hoog - altijd - thuis - maar

Ze willen wel, de energie raakt op.

Oh! Veel te!

Je kan niet winnen.

Om twaalf uur komen de jongens

☆ De tweede beginnen de jongens wat beter.
Er is een kwartier pauze.
De spelers drinken lekkers.
Ze zijn moe en

5  Lees de zin hardop en omcirkel het goede woord.

De tweede helft beginnen de jongens wat **beter - vechten - energie**
Maar ze blijven vechten voor een goed **helft - benen - resultaat**
Ze voelen hoe de kracht uit hun benen **krijgen - verdwijnt - schreeuwen**
Neem lekker een hete **lekkers - vies - douche**

☆ 6  Geef antwoord.

Welke gouden kans krijgt Daan?
Waardoor krijgen de spelers ruzie?
Maak jij wel eens ruzie bij sport?
Wat doe je meestal na een wedstrijd?
Moet jij wel eens huilen als je verloren hebt?

7  Geef een tegenstelling.

lelijk - verloren - laag - afgelopen - droog
De wedstrijd is om negen uur **begonnen** en om kwart voor elf
Die bal is te **hoog**, deze is te
Het gras is **nat**, onze kleren zijn
Dit woord klinkt **mooi**, dat woord klinkt
De andere ploeg heeft **gewonnen**, wij hebben

☆ **Jong** geleerd, gedaan.
Kom je uit een **groot** of uit een gezin?
Ben jij de **oudste** of de?
Je leert **nieuwe** woorden, je moet woorden herhalen.
Ik **moet** ze brengen, maar ik ze niet te halen!

LES 41 *Bellen of schrijven*



Luister naar de zinnen, wijs aan en zeg na.



Fijn als je familie dichtbij woont.
Maar wat doe je als je familie in het *buitenland* zit?
Hoe *hou* je *contact*?
Dat kan op *verschillende manieren*.



Tegenwoordig gaat dat *makkelijker dan vroeger*.
Toen was het normaal om een *brief* te *sturen*.
Bellen was te *duur*.
Nu is bellen *goedkoop*.
Of *gratis*, als je via de *computer* belt.

Een brief per *post* sturen kan nog steeds.
Je pakt *pen* en *papier* en je *schrijft* met de *hand*.
Een kort *kaartje* sturen is ook mogelijk.



Maar bijna iedereen doet het tegenwoordig anders.
We sturen post per computer. Even *mailen*.
Dat is gratis, *snel* en *gemakkelijk*.

Heeft de *normale* post geen *functie meer*?
Toch wel.

Soms wil je liever een *persoonlijk* kaartje sturen.
Bijvoorbeeld wanneer je *op vakantie* bent.
En *stel je voor* dat er *iemand* is *gestorven*.
Dan ga je toch niet mailen?



Veel liefs.
Hartelijke groeten.
Tot gauw.

Aan de heer of
mevrouw

Hoogachtend

*Veel liefs.
Hartelijke groeten.
Tot gauw.*

*Aan de heer of
mevrouw*

Hoogachtend



EXTRA

Dat gaat tegenwoordig **makkelijker dan** vroeger.

Daan is een stuk **ouder dan** Bart.

Maar Bart is **langer dan** Daan.

Ik voel me vandaag **beter dan** gisteren.

OEFENINGEN

1 Omcirkel het goede antwoord.

- Vroeger was het normaal om een brief te sturen. waar - niet waar
Tegenwoordig is contact met het buitenland moeilijker. waar - niet waar
Mailen is duur. waar - niet waar
Je kunt bellen via de computer. waar - niet waar
Iedereen stuurt tegenwoordig post met de computer waar - niet waar

2 Omcirkel het goede antwoord.

- Was bellen vroeger duur of goedkoop? duur - goedkoop
Is bellen tegenwoordig duur of goedkoop? duur - goedkoop
Wat is mailen? post per computer -
normale post
Hoe stuur je een persoonlijk kaartje? per post - per computer

3 Trek een lijn naar het goede antwoord.

- Of gratis, als je de computer belt. verschillende
Dat kan op manieren. via
Je pakt pen en en je schrijft met de hand. brief
Een per post sturen kan nog steeds. papier
- Dat is gratis, en gemakkelijk. normale
Tegenwoordig gaat dat dan vroeger. makkelijker
Heeft de post dan geen functie meer? wanneer
Bijvoorbeeld je op vakantie bent. snel

4 Lees de zin hardop en vul het goede woord in.

kort - Bellen - Fijn - Soms

- was te duur.
..... als je familie dichtbij woont.
..... wil je liever een persoonlijk kaartje sturen.
Een kaartje sturen is ook mogelijk.



En stel je voor dat er gestorven is.
 is bellen goedkoop.
 was het normaal om een brief te sturen.
 wel.

5



Lees de zin hardop en omcirkel het goede woord.

En stel je voor dat er iemand is	brief – gestorven – buitenland
Nu is bellen	post – vakantie – goedkoop
Hoe hou je	normaal – post – contact
Bijvoorbeeld wanneer je op vakantie	bent – soms – gratis



6



Geef antwoord.

Hoe hou jij contact met je familie?
Op welke manieren kun je contact houden? met familie in het buitenland?
Wat is het verschil tussen bellen vroeger en nu?
Stuur je liever een mail of een kaartje? Waarom?
Wat zijn de voordelen van mailen?

LES 42 Op bezoek



Luister naar de zinnen, wijs aan en zeg na.



We zijn *uitgenodigd* bij mijn *collega* Lia.
Morgen geeft ze een feestje. Ze *neemt afscheid*.
- Afscheid? Heeft ze een andere baan?

Nee, ze *is van plan* naar Nederland te gaan.
Daar woont haar man.
- Hoe laat heb je afgesproken?



Even *nadenken*. Ik heb het in onze *agenda* gezet.
Acht uur. Ik heb *beloofd* dat we op tijd komen.
Laten we de bus van kwart voor acht nemen.
- Wat zullen we *meenemen*?

Ik *koop* wel een *boek* voor haar. Over Nederland.



Kom binnen! Leuk dat jullie er zijn.
Geef je jas maar. Die *hang* ik hier *op*.
Naast de *kast* *onder* de trap.
- Kijk eens, dit hebben we voor je *meegebracht*.

Dank je wel. Wat een mooi *pakje*.
O, een boek over Nederland.

- Kijk, foto's van het *platteland*,
maar ook van steden
en van bekende *gebouwen*.
Op de *bladzijden* *ernaast*
staat een kort *verhaal*.



Prachtig, bedankt.
Ik *leg* het boek op deze tafel.
Dan kan iedereen het *direct bekijken*.



Mag ik je even *voorstellen*?
Dit zijn mijn broer en mijn *zus*.
Wat willen jullie drinken?
Koffie, thee of liever iets *fris*?
Je mag het zelf *pakken*.
En neem er iets lekkers *bij*.
Doe *alsof* je thuis bent.
- Dat *ziet er lekker uit*.
Heerlijk. Heb je het zelf *gebakken*?



EXTRA

Daan *heeft* van de wedstrijd **gedroomd** (dromen).
Ik *heb* het in onze agenda **gezet** (zetten).
Je *hebt* het **beloofd** (beloven).

Hoe laat *heb* je **afgesproken** (afspreken)?
Heb je het zelf **gebakken** (bakken)?
We *hebben* **verloren** (verliezen).

OEFENINGEN

1 Omcirkel het goede antwoord.

Lia heeft een andere baan.

waar - niet waar

Lia geeft een feestje met haar man.

waar - niet waar

Lia krijgt een boek over Nederland.

waar - niet waar

Lia biedt alleen iets te drinken aan.

waar - niet waar

2 Omcirkel het goede antwoord.

Hoe laat heeft de collega bij Lia afgesproken? om acht uur - om half acht

Wanneer geeft Lia een feestje?

vandaag - morgen

Welk cadeau krijgt Lia?

een boek - iets lekkers

Wat kun je zien in het boek?

foto's en verhalen - foto's

3 Trek een lijn naar het goede antwoord.

Nee, ze is van om naar Nederland te gaan.

plan

Prachtig,

bekende

Dan kan iedereen het bekijken.

bedankt

En van gebouwen.

direct

Kom! Leuk dat jullie er zijn.

thee

Kijk, foto's van het

platteland

We zijn bij mijn collega Lia.

uitgenodigd

Koffie, of liever iets fris?

binnen

4 Lees de zin hardop en vul het goede woord in.

jullie - Dank - thuis - nadenken

..... je wel. Wat een mooi pakje.

Doe alsof je bent.

Even Ik heb het in onze agenda gezet.

Wat willen drinken?



Daar haar man.

Nee, ze is van naar Nederland te gaan.

O, een over Nederland.

Naast de onder de trap.

5



Lees de zin hardop en omcirkel het goede woord.

Mag ik je even?

foto's - lekkers - voorstellen

Hoe laat heb je?

plan - afgesproken - prachtig

Even nadenken.

Ik heb het in onze gezet.

trap - koffie - agenda

Doe je thuis bent.

alsof - maar - jas



6



Geef antwoord.

Heb jij een agenda? Zo ja, wat schrijf je in je agenda?

Waarom ben jij van plan naar Nederland te gaan?

Wat voor cadeautje neem jij mee voor iemand
die afscheid neemt?

Wat drink jij meestal op een feestje?

'Doe alsof je thuis bent', wat betekent dat?

LES 43 Nieuwe spullen

36



Luister naar de zinnen, wijs aan en zeg na.



De familie Van der Meer gaat de stad *in*.
Ze hebben nieuwe spullen nodig.
Anna heeft *mooie schoenen* gezien.
Tom moet een *broek* hebben
en Maria *zoekt* een *goedkope bril*.
Martin zegt van *tevooren* dat hij niet *mee* wil.
Zaak in, zaak uit, niks voor hem.
'We gaan ook naar een computer kijken,' zegt z'n moeder.
Dat *vindt* hij wel *interessant*.
'Ik *ga mee!* Ik *trek gauw m'n jas aan.*'



De hele familie gaat *op stap*.
Het is *ontzettend* druk in de stad.
Na *ongeveer anderhalf* uur is iedereen moe.
Anna heeft *prachtige* schoenen *gevonden*.
Precies de *goede maat*.
Tom draagt een nieuwe, *blauwe* broek.
En Martin heeft een tas voor zijn *zware boeken* *gekregen*.



Het geld is bijna *op*.
Maria *stelt voor* om naar huis te gaan.
'Hé, we *zouden* nog naar een computer kijken,' zegt Martin.
Maria *krijgt een kleur*. Haar *gezicht* wordt rood.
'Ja. Kijken, maar niet kopen.
Het was eigenlijk een *grapje*.'
'Dat is niet *eerlijk*. Je hebt het beloofd!' Martin is *boos*.
Hij vindt het *stom* en *helemaál* niet *grappig*.
'Ik ga *nooit meer* mee.'
'Wie wil er een *ijsje?*' *vraagt* Tom.
'*Ikke,*' *roepen* de kinderen allemaal *tegelijk*.
Martin is meteen alles weer *vergeten*.



euro's, een *briefje* van vijftig, twintig, tien, vijf
vijftig *eurocent*, twintig eurocent,
tien eurocent, vijf eurocent;

Het geld is *op*, de *portemonnee* is *leeg*.



EXTRA

meegaan

Ik **ga** nooit meer **mee**.

aantrekken

Hij **trekt** gauw zijn jas **aan**.

opruimen

Maria **ruimt** de spullen **op**.

ophangen

Lia **hangt** de jas hier **op**.

binnenkomen

Kom maar **binnen**.

klaarmaken

Iedereen **maakt** iets **klaar** voor de lunch.



De familie Van der Meer gaat de in.
Ik ga meer mee.
Ik ga mee! Ik trek mijn jas aan.
Het is druk in de stad.

5



Lees de zin hardop en omcirkel het goede woord.

'Ikke,' roepen de kinderen allemaal

ongeveer - tegelijk - familie

Dat vindt hij wel

allemaal - tas - interessant

Hij vindt het stom en helemáál niet

grappig - gauw - spullen

Anna heeft prachtige schoenen

goedkope - gevonden - bijna



6



Geef antwoord.

Waar koop jij nieuwe kleren en nieuwe schoenen?

Hoe vaak koop jij nieuwe spullen (kleren, schoenen)?

Welke maat kleren en schoenen heb jij?

In welk seizoen eet je graag een ijsje?

Welke kleur voor je kleren kies jij meestal?

LES 44 Hoe *bevalt* het hier?

38



Luister naar de zinnen, wijs aan en zeg na.



Er wonen in Nederland mensen uit allerlei culturen.
Hoe vinden *zij* het om hier te wonen?

Meneer, mag ik u wat vragen?

Uit welk land komt u?

- Ik ben in *China* geboren.

Inmiddels woon ik hier al anderhalf jaar.

En hoe bevalt het hier?

- *Prima*. Het is een prettig land om in te wonen.



Wat vindt u *lastig*?

- Het Nederlandse eten vind ik *absoluut* niet lekker.
Het is niet mijn *smaak*.

Een ander *punt*: Nederlanders zijn zo lang.

Een *gesprek voeren* met een *Nederlander*?

Dan moet ik steeds *omhoog* kijken.



Mevrouw! *Waar* komt u *vandaan*?

- Uit *Turkije*. Ik woon al een *tijdje* in Den Haag.

Wat vindt u van dit land?

- Als ik het *vergelijk* met mijn eigen land,
dan vind ik de seizoenen zo *bijzonder*.

Zoals een *zachte* lente na een *streng*e winter.

De *sneeuw* verdwijnt, *overal* zie je bloemen.

Die *ruiken* zo lekker.

Maar ik *houd* ook *van* de herfst.

Bladeren krijgen dan zulke mooie *kleuren*.

Als er een *stevige* wind staat, ga ik naar zee.





Wat is nog steeds *ongewoon* voor u?

- *Gescheiden afval: groen, grijs, wit.*

Daar moet ik erg aan wennen.

En het *sociale* leven is hier anders.

De *band* met de familie is niet zo *sterk*.

Familie speelt bij *ons juist* een *grote rol*.

Maar het *moeilijkste blijft* de taal.

Zo'n *woord* als '*verschrikkelijk*'.

Dat is toch *vreselijk*?



EXTRA

de rol - de grote rol
 - een grote rol

het leven - het sociale leven
 - een sociaal leven

OEFENINGEN



1 Omcirkel het goede antwoord.

In Nederland heeft iedereen dezelfde cultuur.
De man vindt het Nederlandse eten lekker.
De winter komt na de lente.
Verschrikkelijk is een makkelijk woord.

waar – niet waar
waar – niet waar
waar – niet waar
waar – niet waar



2 Omcirkel het goede antwoord.

Waar is de man geboren?
Waar is de vrouw geboren?
Wat doet de vrouw als er een stevige wind staat?

Wanneer zie je bloemen?

Hoe vindt de vrouw de band met familie
in Nederland?

in China – in Turkije
in China – in Turkije
naar zee gaan –
aan Turkije denken
in de winter –
in de lente

sterk – niet zo sterk



3 Trek een lijn naar het goede antwoord.

Een ander: Nederlanders zijn zo lang.
Zoals een zachte lente na een winter.
Een voeren met een Nederlander?
En het leven is hier anders.

gesprek
punt
strengte
sociale

De verdwijnt, overal zie je bloemen.
Daar moet ik aan wennen.
Dat vind ik niet lekker.
Zo'n als 'verschrikkelijk'.

erg
absoluut
woord
sneeuw



4 Lees de zin hardop en vul het goede woord in.

Gescheiden – omhoog – Meneer – Inmiddels
....., mag ik u iets vragen?
..... afval: groen, grijs, wit.
Dan moet ik steeds kijken.
..... woon ik hier al anderhalf jaar.



De met familie is niet zo sterk.
! Waar komt u vandaan?
 Wat is nog steeds voor u?
 Het is niet mijn

5



Lees de zin hardop en omcirkel het goede woord.

Als de sneeuw verdwijnt, zie je overal	prettig - sociale - bloemen
Maar ik houd ook van de	groen - ongewoon - herfst
Als er een stevige wind staat, ga ik naar	anderhalf - zee - ruiken
Een ander punt: Nederlanders zijn zo	moeilijkste - band - lang



6



Geef antwoord.

Hoe vinden buitenlanders het om in Nederland te wonen?

Welke zaken vinden zij lastig?

Waarom zijn de seizoenen in Nederland 'bijzonder'?

Wat betekent 'gescheiden afval'?

Hoe belangrijk is familie voor jou?

LES 45 Leren zonder *leraar*

39



Luister naar de zinnen, wijs aan en zeg na.



Hoe gaat het met je *studie*?
Je leert toch Nederlands?
- *Inderdaad*. Nou, het *kost* veel *moeite*.
Ik moet flink oefenen.



Volg je een *cursus*?
- Nee, ik heb geen *docent*,
ik *leer* zonder leraar.
Dat heet *zelfstudie*.
Ik *gebruik* wel een boek.
Daar staan *onder andere passages in* over Nederland.
En veel ander *materiaal* om te lezen en te luisteren.



Wie *controleert* of je de taal goed *uitspreekt*?
Wie *verbetert* jouw *uitspraak*?
- Niemand. Dat moet ik zelf doen.

Dat lijkt me lastig. En *saai* zo alleen.
In een *klas* is toch veel *leuker*?
- Ik leer samen met een *vriendin*.



Zij gaat *toevallig* ook naar Nederland.
We zien *mekaar* een paar keer per week.
En dan praten we zo veel mogelijk Nederlands.
Tenminste, dat *proberen* we.
Ons *niveau* is nog vrij *laag*.



EXTRA

Zij heeft **geen** *kinderen*.
Ze is nog **niet** *getrouwd*.

Ik hoef **geen** *bon*.
Dat is **niet** *nodig*.

Ik heb **geen** *docent*.
Ik *leer* **niet** met een leraar.

OEFENINGEN

1 Omcirkel het goede antwoord.

De vrouw vindt Nederlands leren makkelijk
De vrouw volgt lessen bij een docent.
De vrouw leert Nederlands uit een boek.
De vrouw spreekt al Nederlands

waar - niet waar
waar - niet waar
waar - niet waar
waar - niet waar

2 Omcirkel het goede antwoord.

Welke taal leert de vrouw?
Hoe heet leren zonder leraar?

Wie verbetert de uitspraak van de vrouw?
Met wie leert de vrouw samen?

Wanneer praat de vrouw Nederlands?

Nederlands - Engels
een cursus volgen -
zelfstudie
niemand - een leraar
met een vriendin -
met een vriend
een keer per week -
een paar keer per week

3 Trek een lijn naar het goede antwoord.

Inderdaad., het kost veel moeite.
Wie verbetert uitspraak?
Ik leer leraar.
Dat lijkt me lastig. En zo alleen.

nou
saai
zonder
jouw

In een is toch veel leuker?
We zien mekaar een paar per week.
Wie controleert je de taal goed uitspreekt?
Ons is nog vrij laag.

niveau
klas
keer
of

4 Lees de zin hardop en vul het goede woord in.

toevallig - samen - passages - lezen

En veel ander materiaal om te en te luisteren.
Zij gaat ook naar Nederland.
Daar staan onder andere in over Nederland.
Ik leer met een vriendin.



Dat lijkt me En zo saai alleen.
 je een cursus?
, dat proberen we.
 Ik moet oefenen.

5



Lees de zin hardop en omcirkel het goede woord.

Inderdaad. Nou, het kost veel
 En veel materiaal om te lezen en te
 Wie controleert of je de taal goed?

zonder – klas – moeite
 volg – luisteren – mekaar
 uitspreekt – zelfstudie –
 mogelijk
 lezen – vriendin – zelf

Ik leer samen met een



6



Geef antwoord.

Hoe gaat het met jouw studie?
 Hoeveel uur per dag oefen jij?
 Wat is zelfstudie?
 Hoe heet het boek dat je gebruikt?
 Op welke manier kun je je uitspraak verbeteren?

7



Geef een tegenstelling.

over – ver – zacht – zwarte – vroeger
 Gaan we met de bus van kwart **vóór** of kwart acht?
 Zijn de winters hier **streng** of?
 Zal ik een **witte** of een broek kopen?
 Bellen gaat **tegenwoordig** makkelijker dan
 Woont je familie **dichtbij** of weg?



Is die bril van Maria **duur** of?
 Duurt zo'n examen **lang** of?
 Zaak **in**, zaak, dat vinden veel mensen niet prettig.
 Wat doe je liever: leren **mét** of leraar?
 Zijn die papieren **belangrijk** of?

TUSSENTOETS 2

A ?? Geef antwoord.

- 1 Welke sport doen Nederlandse jongens het meest?
- 2 Welke taken hebben ouders naast het werk?
- 3 Op welke leeftijd moeten kinderen in Nederland naar school?
- 4 Op welke leeftijd mogen ze al met school beginnen?
- 5 Welke talen leren Nederlandse kinderen op school?
- 6 Hoe noem je het vak waarbij kinderen veel over het verleden leren?
- 7 Wanneer mag je stoppen met school?
- 8 Waar kun je na de gewone school verder leren?
- 9 Wat krijg je als je klaar bent met school?
- 10 Hoe kun je contact houden met familie in het buitenland?
- 11 Wat betekent 'gratis'?
- 12 Wat schrijf je onder een brief aan vrienden?
- 13 Wat geven mensen soms als ze jarig zijn?
- 14 Wat zeg je in plaats van 'niet op tijd'?
- 15 Wat betekent 'iets fris'?

B Trek een lijn naar het goede antwoord.

- | | |
|---|------------|
| 1 Hoeveel broers en heb jij? | begint |
| 2 Als je kinderen, verandert je leven. | bewegen |
| 3 Een gezin met kinderen is net een | geleerd |
| 4 Op school doen kinderen ook veel aan sport en | krijgt |
| 5 Kinderen zingen graag allerlei | liedjes |
| 6 Jong, oud gedaan. | mag |
| 7 Je pas stoppen als je een diploma hebt. | ploeg |
| 8 Aan een universiteit kun je allerlei kiezen. | richtingen |
| 9 Deze twee broers spelen in dezelfde | zussen |
| 10 Als de wedstrijd vroeg, is het gras nog nat. | bedrijf |
| 11 Wat lekker! Heb je dat zelf | bril |
| 12 We gaan de stad in als we nieuwe nodig hebben. | gebakken |
| 13 Als ik moet lezen, heb ik een nodig. | zware |
| 14 Deze tas gebruikt hij voor zijn boeken. | spullen |

- 15 Hoe het jou hier? Vind je het hier prettig?
- 16 Kun jij al een gesprek met Nederlanders?
- 17 Als het warmer wordt, de sneeuw.
- 18 Deze bloemen erg lekker.
- 19 De van het woord 'verschrikkelijk' is lastig.
- 20 Wij zien drie keer per week.

ruiken
uitspraak
verdwijnt
voeren
mekaar
bevalt

C  Lees de zin hardop en vul het goede woord in.

- 1 Haar zoon speelt piano, hij van muziek.
- 2 Op zaterdag doet hij met zijn vrouw op de markt.
- 3 Op school leren kinderen over andere landen op
- 4 De spelers krijgen en schreeuwen lelijke woorden naar elkaar.
- 5 Je kunt op verschillende contact houden met familie en vrienden.
- 6 'Mailen' is post sturen per
- 7 In dit boek staat op elke een foto van een bekend gebouw.
- 8 Wil je iets drinken? Thee, koffie of liever fris?
- 9 U wilt nieuwe schoenen? Welke hebt u? 42 of 43?
- 10 Als er een stevige staat, ga ik graag naar buiten.

D  Geef een tegenstelling.

- 1 Heb jij een of een klein gezin?
- 2 Wie gaat de kinderen en wie gaat hen halen?
- 3 Begint de school of laat?
- 4 Wat denk je: zullen we vandaag of verliezen?
- 5 Zo'n nieuwe taal leren, is dat of moeilijk?
- 6 Gaat de bus om kwart of kwart over acht?
- 7 Heeft zij nog dezelfde of heeft ze een baan?
- 8 Onze vrienden wonen, haar vrienden wonen ver weg.
- 9 Leer je of zonder een boek?
- 10 Ons niveau is, haar niveau is hoog.

LES 46 Talen leren



Luister naar de zinnen, wijs aan en zeg na.



Een nieuwe taal leren is niet zo eenvoudig.
Juist als je wat ouder bent.
Maar *onmogelijk* is het niet.
Heb je *ervaring* met talen?
Spreek je Engels? Of *Duits* of *Frans*?
Dan gaat het *in ieder geval* wat makkelijker.



Hoe kun je het beste leren?
Door *actief* te luisteren, steeds *opnieuw*.
Gebruik *eenvoudige* lessen met *plaatjes*.
Luister naar de *tekst*. Zeg alles na.
Kijk naar de *betekenis* van de woorden.
Die vind je via de *vertaling*.
Probeer de woorden en *zinnen* te *onthouden*.
Die woorden *vormen* een goede *basis*.
Maak *oefeningen*.
Controleer die: goed of *fout*.
En vaak *herhalen*, dat is de *kunst*.



Uiteindelijk moet je een examen doen.
Er is een *onderdeel* lezen en een onderdeel
gesproken Nederlands.
Als je de *teksten* goed leert,
heb je een goede kans om te *slagen*.



Frans,
Duits,
Engels,
Nederlands,
Spaans,
Italiaans,
Russisch,
Turks,
Arabisch,
Marokkaans

*Frans,
Duits,
Engels,
Nederlands,
Spaans,
Italiaans,
Russisch,
Turks,
Arabisch,
Marokkaans*



EXTRA

Is het *mogelijk*?

Nee, het is **onmogelijk**.

Is dat *voldoende*?

Nee, dat is **onvoldoende**.

Leeft zij *gezond*?

Nee, ze rookt, dat is **ongezond**.

OEFENINGEN



1 Omcirkel het goede antwoord.

Het is onmogelijk om een nieuwe taal te leren.

waar - niet waar

Duits is een andere taal dan Nederlands.

waar - niet waar

Oefeningen herhalen is belangrijk.

waar - niet waar

Via de vertaling vind je de betekenis van de woorden.

waar - niet waar



2 Omcirkel het goede antwoord.

Voor wie is een taal leren minder eenvoudig?

jongere mensen -

oudere mensen

Hoe kun je het beste leren?

luisteren -

actief luisteren

Hoe vind je de betekenis van woorden?

via de vertaling -

op het examen

Wat vormt een goede basis?

zinnen - woorden

Hoeveel onderdelen heeft het examen Nederlands?

een - twee



3 Trek een lijn naar het goede antwoord.

En alles, dat is de kunst.

betekenis

Luister naar de tekst. Zeg na.

herhalen

Kijk naar de van de woorden.

alles

Als je de goed leert.

teksten

Dan gaat het in geval wat makkelijker.

actief

Door te luisteren, steeds opnieuw.

lezen

Hoe kun je het leren?

beste

Er is een onderdeel en een onderdeel

ieder

gesproken Nederlands.



4 Lees de zin hardop en vul het goede woord in.

eenvoudige - via - Uiteindelijk - kans

..... moet je examen doen.

Gebruik lessen met plaatjes.

Die vind je de vertaling.

Dan heb je een goede om te slagen.



Een taal leren is niet zo eenvoudig.
 als je wat ouder bent.
 Spreek je? Of Duits of Frans?
 Heb je met talen?

5



Lees de zin hardop en omcirkel het goede woord.

Door actief te luisteren, steeds	juist – opnieuw – via
Probeer de woorden en zinnen te	geval – taal – onthouden
Dan heb je een goede kans om te	slagen – controleer – kunst
Die vind je via de	herhalen – onderdeel – vertaling
Een nieuwe taal leren is niet zo	ervaring – eenvoudig – plaatjes



6



Geef antwoord.

Welke ervaring heb jij met het leren van een nieuwe taal?
Spreek jij Frans? Of Duits, of Engels?
Hoe kun je het beste een nieuwe taal leren?
Waar vind je de betekenis van nieuwe woorden bij deze teksten?
Welke onderdelen heeft het examen?



Luister naar de zinnen, wijs aan en zeg na.



Wat doe jij voor werk?

- Ik heb een baan in de *bouw*.

Als *schilder*. Maar ik maak geen kunst.

Ik ben *beslist* geen Van Gogh of zo.

Ik schilder *muren, deuren* en *ramen*.

Is het een leuk *beroep*?

- Ik vind *van wel*.

Ik doe graag iets met mijn handen.

Ik werk het liefst buiten.

Ook als het regent of als het koud is?

- Nee, dan werken we binnen.

Met mooi weer zijn we buiten *bezig*.

Het lijkt eenvoudig,

maar het is precies werk.

Het is een *serius* vak *naar mijn gevoel*.

En ik maak mooi wat eerst lelijk was.

Daardoor heb ik *plezier* in mijn werk.



Wat voor werk doe jij eigenlijk?

- Ik werk bij een bank.

O ja? Dat verdient toch heel goed?

Zoiets heb ik tenminste *ergens gelezen*.

- Dat *geldt* alleen voor de *baas* van een grote bank.

Zo'n *directeur* verdient *meer* dan een *minister*, zo *blijkt*.

Het gewone *personeel* krijgt een normaal *salaris*.

Dus ik ook.



Wat doe jij dan precies?

- Ik *verzorg* het *netwerk*.

Een *soort verbindingen* tussen de *computers*.

Is dat niet meer een baan voor een man?

- Hoezo? *Denk* je dat *vrouwen* niet *technisch* zijn?



EXTRA

Hij werkt **graag** met zijn handen.

Zij werkt **liever** met haar hoofd.

Wij werken **het liefst** buiten.

Hij schildert **goed**.

Zijn vrouw schildert **beter**.

Maria schildert het **best**.

OEFENINGEN

1 Omcirkel het goede antwoord.

De man in de tekst maakt kunst.

waar - niet waar

Schilderen is heel eenvoudig werk

waar - niet waar

Bij een bank verdient iedereen meer dan een minister.

waar - niet waar

De man in de tekst werkt graag met zijn handen.

waar - niet waar

De vrouw in de tekst werkt met computers.

waar - niet waar

2 Omcirkel het goede antwoord.

Waar werkt de man?

bij een bank - in de bouw

Werkt de man liever binnen of buiten?

binnen - buiten

Verdient een directeur van een grote bank

meer of minder dan een minister?

meer - minder

Wat verdient de vrouw bij de bank?

een normaal salaris -

een hoog salaris

3 Trek een lijn naar het goede antwoord.

Ik werk het buiten.

muren

Ik schilder, deuren en ramen.

lelijk

Het gewone personeel krijgt een salaris.

liefst

En ik maak mooi wat eerst was.

normaal

Ik werk een bank.

daardoor

Denk jij dat vrouwen niet zijn?

technisch

..... heb ik plezier in mijn werk.

vak

Het is een serieus naar mijn gevoel.

bij

4 Lees de zin hardop en vul het goede woord in.

schilder - beslist - minister - verbindingen

Ik ben geen Van Gogh of zo.

Zo'n directeur verdient meer dan een, zo blijkt.

Als Maar ik maak geen kunst.

Een soort tussen de computers.



Zoiets heb ik tenminste gelezen.
 Dat geldt alleen voor de van een grote bank.
 Wat voor doe jij eigenlijk?
 Ook als het regent of als het is?

5



Lees de zin hardop en omcirkel het goede woord.

Het gewone personeel krijgt een
 normaal

dus - ergens - salaris

Met mooi weer zijn we buiten

verbindingen - plezier - bezig

Zoiets heb ik tenminste ergens

soort - gelezen - hoezo

Ik heb een baan in de

bouw - personeel - binnen



6



Geef antwoord.

Wat voor werk doe jij?

Werk je liever binnen of buiten? Waarom?

Wat doet een schilder precies?


In welk beroep verdien je veel geld in jouw land?

Wat zijn vooral banen voor mannen en wat zijn
 banen voor vrouwen?

LES 48 Een *mailtje*



Luister naar de zinnen, wijs aan en zeg na.



Lieve broer,

Alles goed daar?

En hoe bevalt je nieuwe baan?

Ik hoor het graag.

We hebben je kaartje *ontvangen*. Bedankt.

Hier gaat het redelijk.

Ik maak me alleen *zorgen* over moeder.

Sinds ze uit het ziekenhuis is,

is ze niet zo *vrolijk*.

Ze *loopt* slecht, maar wil geen *hulp*.

Behalve van vader, *jammer* genoeg.

Ze blijven *op zichzelf* wonen.

Verder weinig nieuws uit je *geboorteland*.

De *prijzen stijgen voortdurend*, het *aantal banen daalt*.

Iedereen wil weg, naar *Amerika* of Europa.

Vooral mensen met een goede opleiding.

Daar kunnen ze meer *verdienen*.

Ons land *biedt* te weinig werk.



Tot slot een *positief bericht*:

Karina heeft een *baby* gekregen, een jongen.

Alles is goed gegaan.

Moeder en kind zijn in *elk* geval gezond.



De kinderen vragen vaak naar hun oom.
Schrijf hun eens over je ervaringen.

Vergeet je de *verjaardag* van moeder niet?
We *missen* je.

Liefs van je zus



EXTRA

Verdien jij **veel**?

Meer dan vroeger.

Maar de directeur verdient **het meest**.

Ik verdien **weinig**.

Minder dan vroeger.

Mijn jongste zus verdient **het minst**.

OEFENINGEN



1 Omcirkel het goede antwoord.

Er zijn veel banen in het geboorteland van de broer.

waar - niet waar

Het gaat goed met moeder.

waar - niet waar

Karina heeft een zoon gekregen.

waar - niet waar

Moeder wil geen hulp van vader.

waar - niet waar



2 Omcirkel het goede antwoord.

Wie schrijft het mailtje?

de zus - de broer

Waar is moeder?

in het ziekenhuis - thuis

Waarom gaan mensen met een goede opleiding weg?

om meer te verdienen - voor studie

Hoe is moeder sinds ze uit het ziekenhuis is?

niet vrolijk - vrolijk

Worden de prijzen hoger of lager?

hoger - lager



3 Trek een lijn naar het goede antwoord.

..... mensen met een goede opleiding.

slecht

Karina heeft een gekregen, een jongen.

vooral

Ze loopt, maar wil geen hulp.

baby

Ons biedt te weinig werk.

land

Iedereen wil, naar Amerika of Europa.

vrolijk

Tot slot een bericht.

positief

..... ze uit het ziekenhuis is,

weg

is ze niet zo

sinds



4 Lees de zin hardop en vul het goede woord in.

zichzelf - hulp - jammer - ontvangen

Behalve van vader, genoeg.

Ze blijven op wonen.

We hebben je kaartje Bedankt.

Ze loopt slecht, maar wil geen



Vergeet je de van je moeder niet?
 Ons land biedt te werk.
 Ik maak me alleen over moeder.
 Alles is goed

5



Lees de zin hardop en omcirkel het goede woord.

Tot slot een positief	bericht - stijgen - kaartje
Moeder en kind zijn in elk geval	voortdurend - liefs - gezond
Verder weinig nieuws uit je	hulp - geboorteland - biedt
Schrijf hun eens over je	ervaringen - behalve - ontvangen



6



Geef antwoord.

Waarom hebben kinderen soms zorgen over hun ouders?
Wat is het laatste nieuws uit jouw geboorteland?
Stijgen de prijzen of dalen de prijzen?
En het aantal banen?
Wat vind jij een positief bericht?

LES 49 Even opzoeken



Luister naar de zinnen, wijs aan en zeg na.



Wij moeten met de *trein* naar Amsterdam.
Hoe laat vertrekt die? Waar vind ik die *informatie*?
- *Daarvoor* kunt u een *website* gebruiken.
U kunt het opzoeken via www.9292ov.nl,
de *site* voor *al* het *openbaar vervoer* (*afgekort ov*).
Dus voor de *trein*, de *tram*, de bus en de *metro*.



Hoe werkt dat? Kunt u het laten zien, *mijnheer*?
- *Met alle plezier*. Het is niet *ingewikkeld*. Eerst het
adres:

www.9292ov.nl. Zo *opent* u de site.

Kijk, daar *verschijnt* die al.

Dit is de eerste *pagina*.

U *vult* hier het *station in*.

Dat wil zeggen:

het station of het adres *vanwaar* u vertrekt.

Hetzelfde *hieronder*:

het station of het adres waar u *naartoe reist*.

Dan *drukt* u op 'Geef *reisadvies*'.

Er is *extra* informatie. Bijvoorbeeld over de *prijs*
en hoelang de reis *duurt*.

Ik zie het. Nu *red* ik *mij* wel. *Hartelijk dank*.

- *Tot uw dienst*.



EXTRA

Meneer, kunt **u** mij helpen?

Mevrouw, wat is **uw** naam?

Alst**u**blieft.

Hallo, *Lia* - volg **jij** nog een cursus?

Maria, hoe oud zijn **je** (**jouw**) kinderen?

Alsj**e**blieft.

OEFENINGEN



1 Omcirkel het goede antwoord.

www.9292ov.nl is een website.

Het is ingewikkeld hoe de website werkt.

Je moet twee keer een station invullen.

De website is alleen voor trein en bus.

waar - niet waar

waar - niet waar

waar - niet waar

waar - niet waar



2 Omcirkel het goede antwoord.

Wie laat zien hoe de website werkt?

Hoe kort je 'openbaar vervoer' af?

Staat het station van vertrek boven of onder?

Welke extra informatie kun je krijgen?

een man - een vrouw

vo - ov

boven - onder

over de prijs -

over de stations



3 Trek een lijn naar het goede antwoord.

Het station u vertrekt.

De site voor al het openbaar (afgekort ov).

Er is informatie. Bijvoorbeeld over de prijs.

Dit is de pagina.

vervoer

eerste

vanwaar

extra

Met alle Het is niet ingewikkeld. Eerst het adres.

Ik zie het. Nu red ik mij wel. dank.

Dus voor de trein, de tram, de en de metro.

Hetzelfde

bus

plezier

hieronder

hartelijk



4 Lees de zin hardop en vul het goede woord in.

dienst - dat - opzoeken - laat

Hoe werkt? Kunt u het laten zien, mijnheer?

U kunt het via www.9292ov.

Hoe vertrekt die? Waar vind ik die informatie?

Tot uw



En hoelang de duurt.
Wij moeten met de naar Amsterdam.
....., daar verschijnt die al.
Het station of het adres waar u reist.

5



Lees de zin hardop en omcirkel het goede woord.

En hoelang de reis duurt – vanwaar – site
Dit is de eerste plezier – pagina – bijvoorbeeld
Daarvoor kunt u een website hetzelfde – trein – gebruiken
Dus voor de trein, de tram,
de bus en de station – metro – openbaar



6



Geef antwoord.

Wanneer kijk je op de site www.9292ov.nl?

Wat betekent de afkorting 'ov'?

Welke extra informatie krijg je op die site?

Is er een site voor 'ov' in jouw land? Wat is het adres?

Hoe reageer je als iemand zegt: 'Hartelijke dank'?

LES 50 In de trein



Luister naar de zinnen, wijs aan en zeg na.



Dag, meneer. Zijn deze *plaatsen* vrij?

- Ja, hoor. Ik zet mijn tas wel op de grond *neer*. Ga zitten.

Wat een zware *koffers* hebben jullie.

Ja, die zijn van haar. Ze is *net aangekomen*. Vanuit Hong Kong.

Ze heeft de hele *nacht* in het *vliegtuig* gezeten.

- *Jullie* koffers kun je tussen de *banken* zetten.

Wacht maar, ik help wel *eventjes*.

Ik zal ze *draaien*. Dan *passen* ze *daaronder*.

O, wat *aardig* van u. Dank u.

Zo, dus jij bent net aangekomen?

Is dit je eerste bezoek aan Nederland?

- Ja, dit is de eerste *maal*.

Maar je *sprekt* al Nederlands, *merk* ik!

- Een beetje. Ik heb in China Nederlands geleerd.

Ik *moest* eerst examen doen,

voordat ik naar Nederland *kon*.



Daar komt de *conducteur*.

Waar heb ik de *kaartjes*?

Een *ogenblikje*, *alstublieft*.

Ik moet even zoeken.

Waarschijnlijk zitten ze in mijn jas.

Gelukkig, hier heb ik ze. Alstublieft.



- Dank u. Dat is *in orde*. U moet *overstappen* in Leiden.

Op *spoor 8* staat de *intercity* naar Rotterdam. Dat is aan de andere *kant* van het *perron*. Jullie hebben twee *minuten*.

Overstappen? Met die zware koffers?
Nou ja, nog een *uurtje* en dan zijn we thuis.



EXTRA

Zij **moet nu** Nederlands leren.
Vroeger **moest** zij Engels leren.

OEFENINGEN



1 Omcirkel het goede antwoord.

Er zijn plaatsen vrij in de trein.

waar - niet waar

De vrouw moet nog examen doen.

waar - niet waar

De vrouw heeft de kaartjes in haar tas.

waar - niet waar

De vrouwen kunnen in dezelfde trein blijven zitten.

waar - niet waar



2 Omcirkel het goede antwoord.

Wie helpt de vrouw met de koffers?

de conducteur -

een man in de trein

Waar heeft de vrouw Nederlands geleerd?

in Nederland - in China

Is de vrouw al eerder in Nederland geweest?

ja, één keer - nee, nog nooit

Op welk spoor staat de volgende trein?

spoor 7 - spoor 8

Hoeveel tijd hebben de vrouwen om over te stappen?

vijf minuten - twee minuten



3 Trek een lijn naar het goede antwoord.

..... maar, ik help wel eventjes.

aardig

O, wat van u.

eerst

Ik moest examen doen.

wacht

Ja, hoor. Ik zet mijn tas wel op de neer. Ga zitten.

grond

..... zitten ze in mijn jas.

waarschijnlijk

Jullie koffers kun je tussen de zetten.

ogenblikje

Een, alstublieft.

andere

Dat is aan de kant van het perron.

banken



4 Lees de zin hardop en vul het goede woord in.

twee - vliegtuig - plaatsen - merk

Maar je spreekt al Nederlands, ik!

Ze heeft de hele nacht in het gezeten.

Jullie hebben minuten.

Dag, meneer. Zijn deze vrij?



Ik zal ze Dan passen ze daar onder.
 Waar heb ik de?
 Wat een koffers hebben jullie.
 Ik moest eerst examen doen, ik naar Nederland kon.

5



Lees de zin hardop en omcirkel het goede woord.

Overstappen? Met die zware	vliegtuig - trein - koffers
Een ogenblikje,	banken - alstublieft - maal
Zo, dus jij bent net	orde - uurtje - aangekomen
Dat is aan de andere kant van het	jas - perron - thuis



6



Geef antwoord.

Een zware koffer: hoeveel kilo is dat?
Hoelang duurt een reis van Hong Kong naar Amsterdam ongeveer?
Wie controleert de kaartjes in de trein?
Wat is 'overstappen'?
Waarom is 'overstappen' voor deze vrouwen niet prettig?

7



Geef een tegenstelling.

zwaar - aangekomen - positief - staan - nieuwe
 Vijf kilo? Dan is je koffer **licht**. Dertig kilo? Dan is je koffer heel

Kunnen we blijven **zitten** of moeten we

Zijn vliegtuig is **vertrokken**, mijn vliegtuig is net

Heb je **negatief** of nieuws?

Heeft hij nog zijn **oude** baan of heeft hij een baan?



Hier kom ik **vandaan**, daar moet ik

Werk je het liefst **binnen** of

Verdient zo'n baas **veel** of

Probeer de woorden te **onthouden**. Je moet ze niet

Doe je de cursus **samen** of

LES 51 Geen *vertraging*?



Luister naar de zinnen, wijs aan en zeg na.



Het openbaar vervoer is hier goed *georganiseerd*.
Er *rijden* veel *treinen*, *bussen* en *trams*.
In het algemeen rijden die op tijd.
Een enkele keer zijn de treinen te laat.
De *oorzaak* is vaak het slechte weer of een *ongeluk*.



Dat staat dan op een *bord* boven het perron.
Er *klinkt opeens* een stem:
'De trein in de *richting* ...
heeft een vertraging van ... minuten.'
Meestal kun je dat niet verstaan.
Door al het *lawaai* van andere treinen.

Je hoort veel *klachten* over de trein.
Maar vijftachtig (85) *procent* van de treinen rijdt op tijd.



Let op: in de toekomst verdwijnt het *losse* kaartje.
Ben je *vaste klant* van het openbaar vervoer?
Dan kun je beter met de *OV-chipkaart reizen*.
Die moet je *bestellen* via *internet*.
Dat is nieuw. Ook Nederlanders moeten *daaraan*
wennen.
Niet iedereen weet hoe het *werkt*.



EXTRA

weten Iedereen **weet** dat.
Weet je hoe hij heet?
Nee, dat **weet** ik niet.

kennen **Kennen** wij elkaar?
Nee, ik **ken** u niet.
Ken je Amsterdam en Den Haag?

OEFENINGEN

1 Omcirkel het goede antwoord.

- De treinen zijn vaak te laat. waar - niet waar
Het openbaar vervoer is goed georganiseerd. waar - niet waar
De oorzaak van vertraging is soms een ongeluk. waar - niet waar
Negentig procent van de treinen rijdt op tijd. waar - niet waar
De OV-chipkaart bestel je via internet. waar - niet waar

2 Omcirkel het goede antwoord.

- Hoeveel procent van de treinen rijdt op tijd? 75 - 60 - 85
Wat is soms de oorzaak van vertraging? het is druk -
het slechte weer -
het warme weer

Waardoor kun je de stem niet verstaan? door lawaai -
door de wind -
door het slechte weer

Hoe heet de kaart voor openbaar vervoer? OV-chipkaart -
een los kaartje -
de OV-kaart

3 Trek een lijn naar het goede antwoord.

- Er rijden veel treinen, en trams. richting
De trein in de Rotterdam heeft een vertraging vaste
van 10 minuten. verstaan
Meestal kun je dat niet
Ben je klant van het openbaar vervoer? bussen

Dat nieuw. klachten
Er klinkt opeens een niet
Je kunt het verstaan door al het lawaai. stem
Je hoort veel over de trein. is

4   Lees de zin hardop en vul het goede woord in.

toekomst - boven - reizen - wennen

Let op: in de verdwijnt het losse kaartje

Ook Nederlanders moeten daaraan

Dat staat dan op een bord het perron.

Dan kun je beter met de OV-chipkaart



Het vervoer is hier goed georganiseerd.

Vijfentachtig van de treinen rijdt op tijd.

Een enkele keer zijn de treinen laat.

De oorzaak is vaak het slechte of een ongeluk.

5   Lees de zin hardop en omcirkel het goede woord.

Er klinkt opeens een

bus - richting - stem

Een enkele keer zijn de treinen te

reizen - laat - vertraging

Meestal kun je dat niet

verstaan - wennen - bestellen

Niet iedereen weet hoe het

werkt - verdwijnt - staat



6   Geef antwoord.

Wat is 'het openbaar vervoer'?

.....

Is het openbaar vervoer in jouw land slecht of goed geregeld?

.....

Hoe weet je of er vertraging is?

.....

Hoe reis je liever: met het openbaar vervoer of per auto?

.....

Waarom?

.....

Hoe heet de kaart waarmee je in Nederland per trein

of bus kunt reizen?

.....

LES 52 *Uitgaan*



Luister naar de zinnen, wijs aan en zeg na.



Wil jij wat eten klaarmaken?

Ik heb ineens geen zin in koken.

- Ik ook niet. Zullen we ergens gaan eten?

Goed idee.

Laten we naar dat nieuwe restaurant gaan.

Hier over de brug op de hoek, dat is dichtbij.

Dan gaan we lopend.

- Oké. Even wat schone kleren aantrekken.

Zal ik mijn bruine broek en zwarte jas aandoen?



Als ouderen uitgaan,

kiezen ze meestal voor een voorstelling.

Die begint normaal gesproken nogal vroeg: rond acht uur.

Jonge mensen gaan veel later op stap.

Zoals mijn burens.

Ze vertrekken pas om twaalf uur naar het centrum.

Zo laat nog! Eigenlijk midden in de nacht.

Dat verbaast me. Dan lig ik al lang in bed.

Vroeg in de ochtend komen ze terug.

Ik hoor ze tegen zes uur thuiskomen.

Voor mijn gevoel is het dan tijd om op te staan.





Uitgaan kan *betekenen*:
- naar een restaurant om te eten;



- naar een *discotheek* om te *dansen*;



- naar een *concert* om naar muziek te luisteren;



- naar een *café* om vrienden te ontmoeten.



Maar ook:
- naar een *voorstelling*;
- naar een *bioscoop* voor een *film*.



EXTRA

Ik ben verbaasd.

Schrijf **jij / je** snel terug?

Hij woont in Nederland.

Zij leert Nederlands.

Het verbaast **me**.

We missen **je**.

Ik ga bij **hem** wonen.

Nederlands is nieuw voor **haar**.

4   Lees de zin hardop en vul het goede woord in.

ineens - broek - midden - mensen

Zo laat nog! Eigenlijk in de nacht.

Jonge gaan veel later op stap, zoals mijn burens.

Ik heb geen zin in koken.

Zal ik mijn bruine en zwarte jas aandoen?



Wil wat eten klaarmaken?

Laten we naar dat nieuwe restaurant

Als ouderen, kiezen ze meestal voor een voorstelling

Dat verbaast me. Dan lig ik al lang in

5   Lees de zin hardop en omcirkel het goede woord.

Naar een discotheek om te

dansen - luisteren - eten

Die begint normaal gesproken nogal

in - vroeg - pas

Zullen we ergens gaan

vertrekken - eten - aandoen

Naar een concert om naar muziek te

luisteren - ontmoeten -
uitgaan



6   Geef antwoord.

Heb jij elke dag zin in koken?

Wat trek jij aan als je naar een restaurant gaat?

Ga je liever naar de film of naar een concert?

Hoe laat beginnen voorstellingen in jouw land meestal?

Wat vind jij een goede dag en goede tijd om uit te gaan?

LES 53 *Pinnen*



Luister naar de zinnen, wijs aan en zeg na.



Kan ik op deze *afdeling* betalen?

- Zeker. Wilt u pinnen?

Graag. Ik *heb* weinig *contant* geld *bij* me.

Hoeveel is het samen?

- Even zien, deze broek en dat *overhemd*.

Een goede *combinatie*. Die kleuren passen prima *bij elkaar*.

Samen is het ... zesenvijftig-negentig (56,90).

De *strip* aan deze kant graag.

Nu kunt u de pas *erdoor* halen.



Even *geduld a.u.b.*

Wacht op *bedrag*.

Akkoord? Op OK *drukken*.

En nu mijn *pincode*.

....

Hè? *Pincode onjuist?* Heb ik het fout gedaan?

- Misschien hebt u op een verkeerd *cijfer gedrukt*.

Probeert u het nog een keer.

Ah. 'U heeft *betaald*', staat er.

Alweer klaar. Het is *gelukt*.

- Wilt u de *bon?*

Nee, dat is niet nodig.

Dank u wel. Tot ziens.

- Veel plezier met uw nieuwe kleren.



Contant betalen: dat doen we steeds *minder*.

Bijna overal kun je pinnen.

Makkelijk en *veilig*.

Je hoeft niet veel geld *bij je* te hebben.

Hoe betaal je kleine boodschappen:

groente op de *markt*, een *krant*, een *zak patat*?

Dan gebruik je *echt* geld.

Maar zelfs in zulke *situaties* kun je vaak met de *pin* betalen.

In veel *winkels* zie je de tekst:

'Klein bedrag, pinnen mag'.



EXTRA

Ik heb weinig geld **bij me**.

Je hoeft niet veel geld **bij je** te hebben.

Hebt **u** contant geld **bij u**?

Hij heeft geen pinpas **bij zich**.

Zij heeft ook niks **bij zich**.

OEFENINGEN

1 Omcirkel het goede antwoord.

Pinnen is makkelijk en veilig.

De man vraagt of hij op deze afdeling kan pinnen.

Je kunt bijna nergens contant betalen.

Klein bedrag, pinnen mag.

Hij wil de bon.

waar – niet waar

waar – niet waar

waar – niet waar

waar – niet waar

waar – niet waar

2 Omcirkel het goede antwoord.

Wat koopt hij?

Hoe betaalt hij?

Wat is het probleem bij het betalen?

Kun je kleine bedragen ook pinnen?

een tas – een overhemd – een boek

met de pin – contant – met echt geld

hij heeft geen geld –

hij heeft een verkeerde pas –

hij gebruikt een verkeerde pincode

liever niet – meestal wel – altijd

3 Trek een lijn naar het goede antwoord.

Kan ik op deze betalen?

De aan deze kant graag.

Hoe je kleine boodschappen:

groente op de markt, een krant, een zak?

strip

betaal

patat

afdeling

Hoeveel is het?

Akkoord? OK drukken.

In veel zie je de tekst:

'Klein, pinnen mag'.

samen

winkels

op

bedrag

4 Lees de zin hardop en vul het goede woord in.

situaties – staat – echt – erdoor

Ah. 'U heeft betaald', er.

Maar zelfs in zulke kun je vaak met de pin betalen.

Nu kunt u de pas halen.

Dan gebruik je geld.



Misschien hebt u op een cijfer gedrukt.
 Bijna kun je pinnen.
 Makkelijk en
 Veel plezier met uw kleren.

5



Lees de zin hardop en omcirkel het goede woord.

Die kleuren passen prima bij	ons – elkaar – de pincode
Nu kunt u de pas erdoor	halen – betalen – pinnen
Contant betalen: dat doen we steeds	meer – vaker – minder
Bijna overal kun je pinnen. Makkelijk en	even geduld a.u.b. – prima – veilig



6



Geef antwoord.

Welke kleuren passen volgens jou goed bij elkaar?
Wat is jouw pincode of geef je die liever niet?
Waar kun je wel en niet pinnen in jouw land?
Betaal je kleine boodschappen met de pin of contant?
Vraag je altijd de bon of niet?

LES 54 Het *beeld* van Nederland

51



Luister naar de zinnen, wijs aan en zeg na.



We hebben een kaartje gekregen uit Nederland.

Kijk eens wat *erop* staat:

Een *molen*, bloemen en *koeien* in een *stuk* groen land.

Heel *vlak*, *nergens* zie je *bergen*.

- Dat is precies het beeld dat mensen van Nederland hebben.



Klopt dat niet? Is dat beeld verkeerd?

- Ja en nee. Ik ben er een paar maal geweest.

In ieder geval zie je veel koeien en bloemen enzovoort.

Dat is op het platteland.

Nederland heeft ook een andere kant.

Er is *namelijk* een groot *verschil* tussen stad en platteland.

En tussen het *westen* en de *rest*.



Vertel *daar* eens wat meer *over*.

- In het westen liggen de grote steden.

Die heten samen 'de *Randstad*'.

De *afstand* tussen de steden is heel klein.

Eigenlijk is het één grote stad.

Het is er *behoorlijk* druk, de wegen staan altijd vol *verkeer*.

Maar buiten de *Randstad* zijn *rustige dorpen*.



Hoe groot is Nederland?

- Groot? Heel klein. Je reist in een *halve* dag van *noord* naar *zuid*.

En in *nauwelijks* twee uur van *west* naar *oost*.

Overall wonen mensen.

Gemiddeld ongeveer vierhonderd (400) per *vierkante kilometer*.

Wat ik er *mis*, is *echte* natuur.

Die vind je nog wel op de *eilanden* in het *noorden*.
Op twee eilanden is het zelfs *verboden* voor *auto's*.

52   



platteland:



molens,



koeien,



paarden,



schapen,



boer,



boerderij



stad:



volle wegen,



industrie,



grote steden,



Randstad



EXTRA

Dingen **die** we niet vaak nodig hebben (**de** dingen)

Het beeld **dat** mensen van Nederland hebben (**het** beeld).

OEFENINGEN

1 Omcirkel het goede antwoord.

Koeien zie je op het platteland.

waar – niet waar

Je reist in twee dagen van noord naar zuid.

waar – niet waar

De steden in het westen heten samen de Randstad.

waar – niet waar

De wegen staan vaak vol.

waar – niet waar

Op twee eilanden is het verboden voor auto's.

waar – niet waar

2 Omcirkel het goede antwoord.

Wat zie je vaak op kaartjes uit Nederland?

volle wegen –
grote steden –
koeien en molens

Waar wonen de meeste mensen?

in het noorden –
in het westen –
in het zuiden

Hoelang duurt een reis van oost naar west?

een dag –
een halve dag –
nauwelijks twee uur

Hoeveel mensen wonen er gemiddeld
per vierkante kilometer?

400 – 56 – ruim 250

3 Trek een lijn naar het goede antwoord.

Wat ik er, is echte natuur.

steden

De afstand tussen de is heel klein.

gekregen

Een molen, bloemen en koeien in een stuk land.

mis

We hebben een kaartje uit Nederland.

groen

Heel vlak, zie je bergen.
Die vind je nog wel op de in het noorden.
Vertel daar eens wat over.
Dat is het platteland.

nergens
op
meer
eilanden

4  Lees de zin hardop en vul het goede woord in.

beeld - bloemen - andere - verkeer

In ieder geval zie je veel koeien en enzovoort.
Nederland heeft ook een kant.
Het is er behoorlijk druk, de wegen staan altijd vol
Klopt dat niet? Is dat verkeerd?



Er is namelijk een groot tussen stad en platteland.
Eigenlijk is het één grote
Maar de Randstad zijn rustige dorpen.
Ja en nee. Ik ben er een maal geweest.

5  Lees de zin hardop en omcirkel het goede woord.

Een molen, bloemen en koeien in
een stuk groen

land - Nederland - beeld

En tussen het westen en de

steden - stad - rest

Kijk eens wat erop

zit - staat - ligt

Gemiddeld ongeveer vierhonderd (400)
per vierkante

kilometer - meter - centimeter



6  Geef antwoord.

Wat staat er vaak op een kaartje uit Nederland?

Klopt dat bekende beeld van Nederland of is het verkeerd?

Wat is het verschil tussen 'de stad' en 'het platteland'?

Waar woon jij het liefst: in de stad of op het platteland?

Hoe groot is jouw land (in vierkante kilometer)?

LES 55 Een dagje op stap



Luister naar de zinnen, wijs aan en zeg na.



Voorjaar. Een paar *vrije* dagen.
Zoals 27 april, de verjaardag van de *koning*.
Dan werken Nederlanders niet.
Op vijf mei zijn ook veel mensen vrij.
Dan *viert men* het *einde* van de *Tweede Wereldoorlog*.
De scholen zijn dicht in de eerste week van mei.



Maria *belt* Carla *op*.
Prrr (telefoon)
Met Carla de Vries.
- Ha, Carla, met Maria.
Zeg, ik wil deze week *iets leuks* doen.
Met de kinderen *bedoel* ik.
Heb jij nog een goed idee?

Een *pretpark* vinden kinderen *fantastisch*.
- Daar zijn we pas geweest.
Leuk, hoor, maar *hartstikke* duur,
Je bent 25 *euro* per *persoon* *kwijt*.
Dat is zonder eten en drinken.
En dan moet je nog *heen* en *terug*.



Een dagje naar het *strand*?
- Dat kan, maar er staat een stevige wind aan zee.
Daardoor is het waarschijnlijk te koud.

Lekker *varen* dan? Per *boot* over een *brede rivier* of
door een haven?
- Ja, dat lijkt me interessant, bijvoorbeeld vanuit
Rotterdam.



Ondertussen zie je veel van de *omgeving*.
- Kinderen vinden grote *schepen* *geweldig*.
En als zij *genieten*, *geniet* ik ook.

Zullen we samen gaan?
- Een prima *voorstel*. *Wat dacht je van dinsdag?*



Ik zet het *onmiddellijk* in de agenda.
Half negen zijn we bij *jullie*. Alweer *geregeld*.
We kunnen met onze auto gaan.
Zorg jij voor de *broodjes*?



EXTRA

Wij vinden familie belangrijk.

Jullie wonen in een nieuwe buurt?

Zij kleden zich niet zelf aan.

Zij vragen vaak naar jou.

Familie is voor **ons** belangrijk.

Hoe kom ik bij **jullie**?

Ik help **ze / hen** met aankleden.

Schrijf **hun** eens over je
ervaringen.

OEFENINGEN



1 Omcirkel het goede antwoord.

Op vijf mei is de verjaardag van de koning.

waar - niet waar

Een pretpark vinden kinderen fantastisch.

waar - niet waar

Maria wil iets leuks doen met de kinderen.

waar - niet waar

Carla en Maria gaan samen met de kinderen op stap.

waar - niet waar

27 april: het einde van de Tweede Wereldoorlog.

waar - niet waar



2 Omcirkel het goede antwoord.

Wat gaan Carla en Maria doen?

naar het strand - naar een pretpark -
varen in een haven

Hoelang hebben de kinderen vrij?

een paar dagen - twee weken -
een maand

Hoe duur is een pretpark per persoon?

ongeveer 10 euro - 20 euro -
25 euro

Naar welke haven gaan ze?

Rotterdam - Amsterdam -
Scheveningen



3 Trek een lijn naar het goede antwoord.

De scholen zijn in de eerste week van mei.

geregeld

Zeg, ik wil deze iets leuks doen.

dicht

Kinderen vinden grote geweldig.

week

Half negen zijn we bij jullie. Alweer

schepen

Voorjaar. Een paar dagen.

vrije

We kunnen met auto gaan.

einde

Heb nog een goed idee?

onze

Dan viert men het van de Tweede Wereldoorlog.

jij



4 Lees de zin hardop en vul het goede woord in.

onmiddellijk - duur - samen - rivier

Zullen we gaan?

Leuk, hoor, maar hartstikke

Per boot over een brede of door een haven?

Ik zet het in de agenda.



Dat is zonder en drinken.
 Op vijf zijn ook veel mensen vrij.
 En als zij, geniet ik ook.
 Een prima voorstel. Wat je van dinsdag?

5



Lees de zin hardop en omcirkel het goede woord.

Dan viert men het einde van de Tweede oorlog – week – Wereldoorlog
 Zeg, ik wil deze week iets leuks doen – genieten – bellen
 Dat kan, maar er staat een stevige
 wind aan mei – haven – zee
 We kunnen met onze auto idee – doen – gaan



6



Geef antwoord.

Wanneer is de verjaardag van de Nederlandse koning?
 Is er in jouw land ook een koning of koningin?
 Wanneer was in Nederland het einde van de
 Tweede Wereldoorlog?
 Wat doe jij graag als je een dagje op stap gaat?
 Waar kun jij echt van genieten?

7



Geef een tegenstelling.

begin – contant – najaar – laat – dicht
 In het voorjaar zijn we een week vrij, in het ook.
 Wanneer was het en wanneer was het einde van de oorlog?
 Zijn de scholen in de zomer open of?
 Wilt u pinnen of betaalt u?
 De treinen rijden op tijd, een enkele keer zijn ze te



Je kent het verleden, maar over de weet je niets zeker.
 Is dat een goed of een voorstel?
 In de steden is het druk, in de dorpen is het
 Wat doen we vanavond: thuisblijven of?
 Het restaurant is ver weg, de supermarkt is

TUSSENTOETS 3

A ?? Geef antwoord.

- 1 Welke taal spreekt men in Engeland?
- 2 Welke taal spreekt men in Frankrijk?
- 3 Hoe noem je iemand die deuren en muren schildert?
- 4 Hoe heten verbindingen tussen computers?
- 5 Wat is het ov?
- 6 Wat zeg je in de trein of in de bus als je ergens wilt zitten?
- 7 Waarin doe je je spullen als je een verre reis maakt?
- 8 Hoe kun je kleine boodschappen betalen?
- 9 Wat betekent 'Klein bedrag, pinnen mag'?
- 10 Hoe noem je iemand die op het land werkt?
- 11 Welke dieren zie je veel op het platteland (noem er minstens twee)?
- 12 Hoe heet het drukke gebied in het westen van Nederland?
- 13 Welke dag is de verjaardag van de koning?
- 14 Wat vierden Nederlanders op 5 mei?
- 15 Wat kun je in de haven van Rotterdam zien?

B Trek een lijn naar het goede antwoord.

- | | |
|--|-----------|
| 1 Hoe kun je het een nieuwe taal leren? | dalen |
| 2 Probeer veel woorden en zinnen onthouden. | krijgt |
| 3 Als je de teksten goed leert, kun je voor het examen | mooi |
| 4 Als het weer is, werken de schilders buiten. | ontvangen |
| 5 Het gewone personeel een normaal salaris. | openbaar |
| 6 Denk jij dat niet technisch zijn? | positief |
| 7 Heb je ons kaartje | slagen |
| 8 Als de prijzen, wordt alles goedkoper. | te |
| 9 Alles is goed met moeder en kind. Dat is nieuws. | vrouwen |
| 10 De site voor al het vervoer is www.9292ov.nl . | beste |
| 11 Hartelijk dank. Tot uw | hele |
| 12 Mevrouw, kunt u helpen? | mij |
| 13 Dag meneer, zijn deze vrij? | plaatsen |
| 14 Ik heb de nacht in het vliegtuig gezeten. | dienst |

- 15 De kaartjes zitten in mijn jas.
16 Als de trein te laat is, is er
17 Boven het hangt een bord met informatie.
18 Let! Het losse kaartje gaat verdwijnen.
19 Door het weer zijn treinen soms te laat.
20 Iedereen moet aan de OV-chipkaart.

op
slechte
vertraging
waarschijnlijk
wennen
perron

C   Lees de zin hardop en vul het goede woord in.

- 1 Spreek je Engels? Heb je met het leren van talen?
2 Bij het examen is een onderdeel 'Lezen' en een onderdeel '..... Nederlands'.
3 Ik doe mijn werk graag, ik heb echt in mijn werk.
4 Hoeveel geld een baas van een grote bank ongeveer?
5 Hoe lang duurt de per trein van Amsterdam naar Den Haag?
6 Het is goed zo, het is in
7 Uitgaan kan betekenen: naar een restaurant gaan wat te eten.
8 Kan ik hier pinnen of moet ik betalen?
9 Nederland is heel, nergens zie je bergen.
10 In de eerste week van mei veel scholen dicht.

D  Geef een tegenstelling.

- 1 Zul je al die woorden weer of kun je ze onthouden?
2 Soms is het goed weer, soms is het weer.
3 Is het meer een baan voor een man of voor een?
4 Karina heeft een baby gekregen; een of een meisje?
5 Waar kom je vandaan, waar ga je?
6 Hoe laat zal de trein aankomen, hoe laat zal die?
7 Is dat een nieuw of een restaurant?
8 Wanneer zullen ze weggaan, wanneer zullen ze?
9 Is die pincode goed of?
10 Wat is het verschil tussen het en het oosten?

LES 56 *Vrije tijd*



Luister naar de zinnen, wijs aan en zeg na.



Hoeveel uur per week werkt men?

Veertig uur is normaal.

In het verleden moest men zes dagen werken.

Tegenwoordig duurt een *werkweek* vijf dagen.

Dat *scheelt*: er is nu meer vrije tijd.



Wat doe jij in je vrije tijd?

- Ik luister naar muziek, vooral naar liedjes.

En ik *zing* zelf ook graag.

Maar mijn *grootste hobby* is lezen.

Als ik een vrij moment heb, pak ik een boek.

Wat lees je dan?

- Boeken over allerlei *onderwerpen*, zoals geschiedenis en *politiek*.

Wat doe jij in je vrije tijd?



Voor mij staat sport op nummer 1:

fietsen, voetballen, wandelen.

Eén keer per week ga ik *zwemmen*.

Bewegen moet, want ik zit veel achter de computer.

Voor mijn werk, maar ook in mijn vrije tijd: mailen,

foto's bekijken.



Via internet koop en *verkoop* ik soms spullen.

Ook volg ik het nieuws via de computer.

En bellen met mijn familie, thuis of in het buitenland, doe ik met de computer.

Het is een fantastisch *middel voor communicatie*.

Ik kan *me haast* geen leven *voorstellen* zonder dat *apparaat*.



te koop aangeboden: een fiets



EXTRA

Lezen *is* mijn grootste hobby.

Fietsen *staat* op nummer 1.

Bewegen *moet*.

Bellen met de familie *gaat* per computer.

Roken *is* hier verboden.

Varen *vinden* de kinderen fantastisch.

OEFENINGEN



1 Omcirkel het goede antwoord.

Normaal werkt men hier veertig uur per week.
Via internet kun je spullen kopen en verkopen.
Tegenwoordig werkt men meer dan vroeger.
Het nieuws kun je niet per computer volgen.
Zwemmen is een soort sport.

waar - niet waar
waar - niet waar
waar - niet waar
waar - niet waar
waar - niet waar



2 Omcirkel het goede antwoord.

Hoeveel uur werkt men gemiddeld per week?
Hoeveel dagen moest men vroeger werken?
Wanneer besteed je tijd aan een hobby?

Waarom moet je bewegen?

30 - 35 - 40
5 - 6 - 7
in je vrije tijd -
tijdens je werk -
's avonds
omdat je veel zit -
omdat je hard werkt



3 Trek een lijn naar het goede antwoord.

In het moest men zes dagen werken.
Dat: er is nu meer vrije tijd.
Als ik een vrij moment heb, ik een boek.
Voor mij staat sport op nummer 1: fietsen,, wandelen.

Veertig is normaal.
Maar mijn hobby is lezen.
Via internet koop en ik soms spullen.
Ik kan me haast geen leven zonder dat apparaat.

pak
verleden
voetballen
scheelt

grootste
uur
verkoop
voorstellen



4 Lees de zin hardop en vul het goede woord in.

buitenland - geschiedenis - men - naar
Hoeveel uur per week werkt?
Ik luister naar muziek, vooral liedjes.
Boeken over allerlei onderwerpen, zoals en politiek.
En bellen met mijn familie, thuis of in het, doe ik met de computer.



Tegenwoordig duurt een vijf dagen.
 En ik zing zelf ook
 Eén keer per week ik zwemmen.
 Bewegen moet, want ik zit veel de computer.

5



Lees de zin hardop en omcirkel het goede woord.

Boeken over allerlei onderwerpen, zoals
 geschiedenis en

zwemmen - vrije tijd - politiek

Tegenwoordig duurt een werkweek vijf

dagen - weken - maanden

Maar mijn grootste hobby is

werken - bellen - lezen

Het is een fantastisch middel voor

communicatie - vrije tijd -
 wandelen



6



Geef antwoord.

Hoeveel uur per week werkt men in jouw land?

Wat doe jij graag in je vrije tijd?

Over welke onderwerpen lees jij graag?

'Bewegen moet'. Waarom?

Wat doe jij op de computer?



Luister naar de zinnen, wijs aan en zeg na.



Mensen *trekken* naar de stad.
In *rijke* landen, maar vooral in *arme* landen.
Wat is de oorzaak?
Op het platteland is weinig werk.
Sommigen zoeken hun geluk in de stad.
Daar *bouwen* ze een nieuw leven *op*.
Landen *veranderen* daardoor.
Het platteland *loopt leeg*.
De steden *groeien enorm*.



Hoe is het om in een grote stad te wonen?
- Ik hou van het leven in de stad.
Een goede baan is voor mij in ieder geval belangrijk
en de kans *daarop* is in een stad *groter*.
En in een stad *is* meer *te doen*.
Je kunt naar de film of naar een voorstelling.
Er is *zeer* veel *keus*.



Jullie wonen al je hele leven in de stad.
Zullen jullie *ooit* naar een *dorp verhuizen*?
- Misschien later, als we kinderen hebben.
Voor een gezin met kleine kinderen heeft de stad nadelen.
Zoals het *drukke* verkeer.
Maar *voorlopig* blijven wij hier wonen.



Ga je wel eens de stad *uit*?
- Natuurlijk. Meestal op zondag.
Heerlijk met mijn man in de vrije natuur wandelen.
En *zomers* naar het strand, in de *zon* liggen.
Genieten van een vrije dag.
En lekker bruin worden.



EXTRA

Wat doe jij in het weekend?

Genieten van een vrije dag.

Wat voor werk doet jouw man?

Hij werkt in de haven.

Wanneer ga je de stad uit?

In het weekend.

Waarom lig je in de zon?

Om bruin te worden.

Waarom verlaten ze de dorpen?

Omdat er weinig werk is.

OEFENINGEN

1 Omcirkel het goede antwoord.

In veel landen groeien de steden enorm.

waar - niet waar

Mensen trekken naar het platteland.

waar - niet waar

De kans op een goede baan is groot op het platteland.

waar - niet waar

In een dorp is meer te doen dan in een stad.

waar - niet waar

Het drukke verkeer is een voordeel van de stad.

waar - niet waar

2 Omcirkel het goede antwoord.

Waarom verlaten sommige mensen het platteland?

er is weinig werk -

er is teveel werk

Waardoor veranderen landen?

het platteland loopt vol -

het platteland loopt leeg

Wanneer gaan mensen naar het strand?

vooral in de winter -

vooral zomers

Waarom liggen Nederlanders in de zon?

om rood te worden -

om bruin te worden

3 Trek een lijn naar het goede antwoord.

Het platteland loopt

natuur

De steden groeien

enorm

Voor een met kleine kinderen heeft de stad nadelen.

leeg

Heerlijk met mijn man in de vrije wandelen.

gezin

Op het is weinig werk.

platteland

Hoe is het om in een grote te wonen?

doen

..... van een vrije dag.

genieten

En in een stad is meer te

stad

4   Lees de zin hardop en vul het goede woord in.

leven - als - zon - voorlopig

Ik houd van het in de stad.

Misschien later, we kinderen hebben.

Maar blijven wij hier wonen.

En zomers naar het strand, in de liggen.



Sommigen zoeken hun in de stad.

Daar ze een nieuw leven op.

Een goede baan is voor mij in geval belangrijk

en de daarop is in een stad groter.

5   Lees de zin hardop en omcirkel het goede woord.

Natuurlijk. Meestal op

zondag - zomers - platteland

En lekker bruin

zon - zijn - worden

Daar bouwen ze een nieuw leven

aan - in - op

Zoals het drukke

platteland - kinderen - verkeer



6   Geef antwoord.

In welke landen trekken mensen naar de stad?

.....

Wat is de oorzaak?

.....

Loopt in jouw land het platteland ook leeg?

.....

Waar is de kans op werk het grootst?

.....

Wat zijn de nadelen van het wonen in de stad volgens jou?

.....

LES 58 Gewoontes



Luister naar de zinnen, wijs aan en zeg na.



Wat vind jij *vreemde* gewoontes in Nederland?

- Je krijgt maar één *koekje* bij de thee.

Is dat *werkelijk* waar?

Ik geloof *er* niets *van*.

Bij mij krijg je zoveel als je wilt.

Terwijl ik een Nederlander ben!



Heb je andere voorbeelden?

- Ja, op het toilet *hangt* een *kalender* aan de *muur*.

Waarom?

Daarop staat de *geboortedatum*,

van een *heleboel personen*:

vrienden en *leden* van de familie.

Zo kun je hun verjaardag onthouden.

- O, daarvoor is die kalender *bedoeld*.

Toch een *gekke* plek voor zo'n *lijst*.



Kun je andere dingen *bedenken* die jij *raar* vindt?

- Nederlanders *nemen* brood *mee* naar hun werk.

Waarom? Op het werk is toch een *kantine*?

Daar is heerlijk eten te koop.

Misschien vinden ze de prijzen te hoog.

Heb je nog meer *gemerkt* van gekke gewoontes?

- O, Nederlanders *houden* de *gordijnen open*.

Je kunt overal naar binnen kijken.



Zo kan ik nog een tijdje *doorgaan*.
Ik vind Nederlanders zo precies.
Altijd die agenda.
Altijd *afspraken*.
Altijd precies op tijd.
Ik zal Nederlanders nooit echt *begrijpen*.

OEFENINGEN

1 Omcirkel het goede antwoord.

- Bij alle Nederlanders krijg je één koekje bij de thee. waar - niet waar
Op sommige toiletten hangt een verjaardagskalender. waar - niet waar
In Nederland hoef je nooit precies op tijd te komen. waar - niet waar
Alle Nederlanders kopen eten in de kantine. waar - niet waar
Een agenda is niet belangrijk in Nederland. waar - niet waar

2 Omcirkel het goede antwoord.

- Wat hangt er bij sommige mensen op het toilet? een lijst met prijzen -
 een kalender - een agenda
Hoeveel koekjes krijg je vaak bij de thee? één - tien -
 zoveel als je wilt
Wat gebruiken Nederlanders voor hun afspraken? een kalender - een agenda -
 een boek
Wie staan er op de verjaardagskalender? kinderen - ouders -
 vrienden en familie

3 Trek een lijn naar het goede antwoord.

- Vrienden en van de familie. plek
Nederlanders brood mee naar hun werk. leden
Waarom? Op het werk is toch een? kantine
Toch een gekke voor zo'n lijst. nemen
Zo kun je hun onthouden. verjaardag
Daar is eten te koop. binnen
Ik zal Nederlanders nooit begrijpen. echt
Je kunt overal naar kijken. heerlijk

4   Lees de zin hardop en vul het goede woord in.

heleboel – precies – gordijnen – geboortedatum

Daarop staat de,

van een personen:

O, Nederlanders houden de open.

Ik vind Nederlanders zo



O, daarvoor is die kalender

Misschien vinden ze de te hoog.

Zo kan ik nog een doorgaan.

Kun je andere dingen bedenken die jij vindt?

5   Lees de zin hardop en omcirkel het goede woord.

Altijd precies op

afspraak – tijd – kalender

Terwijl ik een Nederlander

is – heb – ben

Bij mij krijg je zoveel als je

wilt – kunt – gewoonte

Ja, op het toilet hangt een kalender

aan de

agenda – muur – gordijnen



6   Geef antwoord.

Wat vind jij een vreemde gewoonte in Nederland?

En in jouw eigen land?

Waarom hangt er bij Nederlanders een kalender
aan de muur in het toilet?

Vind jij Nederlanders ook zo precies? Heb je voorbeelden?

Wat moet iemand weten die naar jouw land gaat?

LES 59 Hoeveel kost dat?

58



Luister naar de zinnen, wijs aan en zeg na.



Ik ben *aan de beurt*, geloof ik.

Hoeveel *kosten* die *gele* bloemen, mevrouw?

- Die zijn in de *reclame*: zeven euro vijftig per twee *bossen*.

O, twee halen, één betalen.

Geeft u maar twee *bossen*.

Wilt u ze bij elkaar doen?

- Natuurlijk. Is het een cadeautje of voor *uzelf*?

Het is een cadeautje voor *mijzelf*. Zomaar.

Bloemen maken mij *blij*.

MANDARIJNEN	1,99
BANANEN	0,83
0,400kg EUR	1,69/kg
BRUINBROOD	0,91
AARDBETEN	2,45
AH PEPERHOET	1,35
SPEKZIEBONEN	1,00
0,250kg EUR	1,38/kg
SUBTOTAAL	10,34
TOTAAL	10,54
BETALINGSMAAT	
05-10-18	08:01:00
000000	120000

Ben jij *op de hoogte* van de prijzen in Nederland?

Is het leven er duur?

- *Dat ligt eraan*.

Wat heb je nodig als basis voor je *bestaan*?

In ieder geval: eten, drinken, kleren,
een *dak* boven je hoofd.

Wat kosten zulke dingen als kleren bijvoorbeeld?

- In *kwaliteit* en prijs zijn er grote *verschillen*.

Je hebt goedkope en ontzettend *dure artikelen*.

Dat geldt eigenlijk voor alles.

Wil je een nieuwe auto?

Dan ben je veel geld kwijt.



Een *tweedehands* auto is ook een idee.

- Ja, die kost gemiddeld een paar *duizend* euro.

Er is enorm veel keus.

Je loopt wel een *risico*:

oude auto's gaan vaak *kapot*.

Kijk goed uit als je een auto *koopt*.



Tot slot: een huis. Dat is *vast* veel te duur voor mij.

Zeker als het pas *gebouwd* is.

- Je kunt ook een woning *huren*.

Dan betaal je een *vast* bedrag per *maand*.

En verder heb je geen zorgen.

Een goed gevoel.

OEFENINGEN

1 Omcirkel het goede antwoord.

- De vrouw koopt twee bossen rode bloemen. waar - niet waar
Een nieuwe auto is duurder dan een tweedehands. waar - niet waar
Oude auto's gaan niet vaak kapot. waar - niet waar
Een huis kopen is goedkoper dan huren. waar - niet waar
Het leven in Nederland is goedkoop. waar - niet waar

2 Omcirkel het goede antwoord.

- Wat heb je o.a. nodig als basis voor je bestaan? eten - hobby's
Hoe duur zijn de gele bloemen per 2 bossen? 7,50 - 8,50 - 9,50
Hoeveel kost een tweedehands auto gemiddeld? vijfhonderd euro -
een paar duizend euro
Wat is het risico bij het kopen van een
oude auto? oude auto's zijn duur -
oude auto's gaan
vaak kapot

3 Trek een lijn naar het goede antwoord.

- Bloemen maken blij. ligt
Dan ben je veel geld mij
Dat eraan. verschillen
In kwaliteit en prijs zijn er grote kwijt

Het is een voor mijzelf. Zomaar. cadeautje
Is het leven duur? vast
Ik ben de beurt, geloof ik. er
Dan betaal je een bedrag per maand. aan

4 Lees de zin hardop en vul het goede woord in.

- gevoel - Hoeveel - gebouwd - duur
Tot slot: een huis. Dat is vast veel te voor mij.
Zeker als het pas is.
..... kosten die gele bloemen, mevrouw?
Een goed



Ben jij op de van de prijzen in Nederland?
 Wilt ze bij elkaar doen?
 Die zijn in de: zeven euro vijftig per twee bossen.
 En verder heb je zorgen.

5



Lees de zin hardop en omcirkel het goede woord.

Ik ben aan de beurt, geloof	ik - je - u
Wilt u ze bij elkaar?	maken - doen - halen
Je hebt goedkope en ontzettend dure	euro's - prijzen - artikelen
Wat kosten zulke dingen als kleren?	toch - bijvoorbeeld - kopen



6



Geef antwoord.

Wat betekent 'twee halen, één betalen'?
Hoeveel kost een bos bloemen in jouw land?
Is het leven in Nederland duur volgens jou?
Wat heb je nodig als basis voor je bestaan?
Wat doe je liever: een huis huren of kopen? Waarom?

LES 60 Liefs uit Otterlo



Luister naar de zinnen, wijs aan en zeg na.

Dit weekend ga ik een *tante bezoeken*, een zus van mijn moeder.

Zij woont in een klein dorp: het heet Otterlo.

Dat ligt ergens midden in Nederland.

Hoe kom ik daar? Kun je me de weg *wijzen*?

- Je kunt op een *kaart* kijken. Op internet.

Kijk, hier zie je het al.

Het ligt tussen Amersfoort en Arnhem.

Je kunt er met de bus naartoe.

Neem vanaf Ede de bus richting Lunteren.



Ken je het? Ben je er ooit geweest?

- Ja, *vorig* jaar. Ik *bewaar er goede herinneringen aan*.



Kun je de omgeving kort *beschrijven*?

- *Jawel*. Het is er prachtig; *bossen, frisse lucht, vrije natuur*.

En je ziet er een *hoop vogels*.

En allerlei *beesten*, heb ik gemerkt.

Honden en *katten* bedoel je?

- Nee, *wilde dieren*.

Als je geluk hebt, zie je een *vos*.

Dat klinkt *spannend*.

Mijn tante wil met mij naar een bijzonder *park*.

Dat ligt daar in de buurt, heeft ze *verteld*.

Er mogen geen auto's rijden.

Maar je kunt wel een *witte* fiets huren.

Ik zal je een kaartje sturen: Liefs uit Otterlo.



EXTRA

Waar ben je geweest?

In Amsterdam.

Waar ga je **naartoe** / **heen**?

Ik ga naar Utrecht.

Waar kom je **vandaan**?

Ik kom uit Arnhem.

Hoe ga je naar Otterlo?

Met de bus.

OEFENINGEN

1 Omcirkel het goede antwoord.

Otterlo is een klein stadje.

waar - niet waar

In de omgeving zie je o.a. allerlei vogels.

waar - niet waar

In Otterlo mogen geen auto's rijden.

waar - niet waar

Als je geluk hebt, zie je honden en katten.

waar - niet waar

In het park kun je een witte fiets huren.

waar - niet waar

2 Omcirkel het goede antwoord.

Waar ligt Otterlo ongeveer?

in het noorden - in het midden -
in het westen

Wanneer ga ik naar Otterlo?

in de vakantie - volgende week -
dit weekend

Hoe ga ik?

met de trein en bus - met de auto -
op de fiets

Wie ga ik bezoeken?

mijn moeder - een tante -
mijn oom en tante

3 Trek een lijn naar het goede antwoord.

Hoe kom ik daar? Kun je me de wijzen?

weg

Dat klinkt

sturen

Ik zal je een kaartje.....: Liefs uit Otterlo.

tussen

Het ligt Amersfoort en Arnhem.

spannend

Er mogen geen auto's

frisse

Maar je kunt wel een witte huren.

rijden

Kun je de kort beschrijven?

omgeving

Bossen, lucht, vrije natuur.

fiets

4 Lees de zin hardop en vul het goede woord in.

wilde - katten - heeft - met

Mijn tante wil mij naar een bijzonder park.

Dat ligt daar in de buurt, ze verteld.

Honden en bedoel je?

- Nee, dieren.

☆ Als je hebt, zie je een vos.
Je kunt er met de bus
Het is er
Neem Ede de bus richting Lunteren.

5   Lees de zin hardop en omcirkel het goede woord.

Je kunt op een kaart vinden - kijken - wijzen
En allerlei beesten, heb ik gemerkt - herinneringen -
verteld
Dit weekend ga ik een tante beschrijven - huren -
bezoeken
Mijn tante wil met mij naar een bijzonder dorp - park - kaartje

☆ 6   Geef antwoord.

Hoeveel tantes heb jij?

Waar wonen zij?

In wat voor omgeving woon jij?

Zijn daar ook honden en katten of wilde beesten?

Stuur je wel eens een kaartje? Zo ja, aan wie?

7  Geef een tegenstelling.

goedkoop - laag - nooit - centrum - onthouden
Ligt Otterlo aan de rand of in het van het land?
Is een tweedehands auto duur of?
Zij schrijft altijd alles in de agenda, ik schrijf iets op.
Ben je haar verjaardag vergeten of heb je de datum?
Zijn de prijzen in de kantine hoog of?

☆ Zo'n kalender op het toilet, vind je dat gewoon of?
Doe je de gordijnen altijd dicht of houd je ze?
Wat is gezonder: veel stilzitten of?
Wat heb je liever: een leven met of zo'n apparaat?
Vind je zo'n reis naar Otterlo saai of?

LES 61 Onze buurt



Luister naar de zinnen, wijs aan en zeg na.



Wij wonen in een *fijne* buurt.
Rond de *huizen* is voldoende ruimte.
De kinderen kunnen er heerlijk spelen.
Vlakbij ons huis is een park met *bomen* en *planten*.
Er is ook een *breed grasveld*, fijn voor *voetballers*.
Wat niet prettig is: er *lopen* ook honden.
Je *snapt* wat dat betekent.



In onze buurt wonen mensen uit allerlei culturen.
Natuurlijk is er ook een school.
Daar ontmoeten ouders elkaar
als ze de kinderen halen of brengen.

Soms zijn er wat *problemen*.
Recht tegenover ons wonen *studenten*.
Overdag slapen ze of ze *studer*en.
's Nachts is er *wel eens* feest.
Ze maken dan veel lawaai:
eerst draaien ze *vreselijke* muziek,
daarna *horen* we *luide gesprekken* op straat,
waarbij ze hard *lachen* en roepen.
Het gevolg is dat wij niet kunnen slapen.
Mijn man is *er laatst heen* gegaan.
Ze *wilden* niet naar hem luisteren.
Toen hebben we de *politie* gebeld.
Na een tijdje *werd* het stil.





Maar in het algemeen is het hier *rustig*.
Een prima plek om te wonen.
Gisteren was er een feest voor de hele buurt.
Ik heb toen met die jonge mensen gepraat.
Het *blijken vriendelijke* studenten.
Ze hebben hun *excuses* aangeboden.

OEFENINGEN

1 Omcirkel het goede antwoord.

- In onze buurt wonen alleen Nederlanders. waar - niet waar
De ouders brengen de kinderen niet naar school. waar - niet waar
In het park lopen geen honden. waar - niet waar
In het algemeen is het een rustige buurt. waar - niet waar
De studenten zijn vriendelijke mensen. waar - niet waar

2 Omcirkel het goede antwoord.

- Waar is het park? vlakbij ons huis -
ver van ons huis
Wat is niet zo prettig? honden in het park -
voetballers in het park
Wanneer vieren de studenten feest? overdag - 's nachts
Waarom hebben we de politie gebeld? omdat de studenten lawaai maken -
omdat de studenten slapen

3 Trek een lijn naar het goede antwoord.

- Soms zijn ... wat problemen. er
Vlakbij ons huis is een park met en planten. bomen
Ze dan veel lawaai. jonge
Ik heb toen met die mensen gepraat. maken

Wat prettig is: er lopen ook honden. werd
Je wat dat betekent. snapt
Het gevolg is dat wij niet slapen. niet
Na een tijdje het stil. kunnen

4 Lees de zin hardop en vul het goede woord in.

- feest - voldoende - lachen - gesprekken
Rond de huizen is ruimte.
's Nachts is er wel eens
Daarna horen we luide op straat,
waarbij ze hard en roepen.



De kinderen kunnen heerlijk spelen.
 Er is ook een breed grasveld, fijn voetballers.
 Eerst ze vreselijke muziek.
 Gisteren was er een feest voor de buurt.

5



Lees de zin hardop en omcirkel het goede woord.

Overdag slapen ze of ze	lachen - studeren - voetballen
Mijn man is er laatst heen	gegaan - gebeld - gekomen
Een prima plek om te	draaien - brengen - wonen
Als ze de kinderen halen of	horen - brengen - geven



6



Geef antwoord.

In wat voor buurt woon jij?
Honden in het park, waarom is dat niet prettig?
Uit welke cultuur of culturen komen de mensen uit jouw buurt?
Zijn er wel eens problemen? Zo ja, welke?
Wat is het gevolg als mensen 's nachts veel lawaai maken?

LES 62 *Weggaan of thuisblijven*



Luister naar de zinnen, wijs aan en zeg na.



Zomer. Eindelijk een paar weken vrij.
De scholen zijn *anderhalve* maand dicht *vanwege* de vakantie.
Wie een baan heeft, neemt een paar weken vrij.



In Europa gaan *miljoenen* mensen *op reis*.
De *meesten* trekken naar het *zuiden*.
Ze *zoeken* de zon *op*.
Veel Nederlanders gaan per auto naar Frankrijk.
Of zelfs verder, naar Spanje of Italië.
Op de radio hoor je *aldoor berichten* over *volle* wegen.
Buitenlanders die in Nederland wonen,
gaan in deze *periode* ook *weg*, vaak naar hun eigen land.



Er komen *daarnaast toeristen* naar Nederland.
Ze gaan naar zee.
Of naar Friesland,
een *gebied* met veel water.
Anderen komen hier voor de *cultuur*.
Ze willen het werk zien van *beroemde* Nederlandse *schilders*.
Je ziet hen in de *rij* staan bij elk *bekend museum*.

Wat doe jij deze zomer?

- Ik *blijf* lekker *thuis*.

Het is hier prettig in juli en augustus.

Is het weer dan niet slecht?

- Nee hoor: niet te koud, niet te warm.

Ik ben *overigens* niet de *enige* die thuis blijft.

Steeds meer mensen *besluiten* niet weg te gaan.

Misschien *om financiële redenen*.

Vakantie in het buitenland?

Dat is een dure *grap*.

OEFENINGEN



1 Omcirkel het goede antwoord.

In de zomer zijn de scholen anderhalve maand dicht.
De meeste Nederlanders trekken naar het noorden.
Er komen ook buitenlandse toeristen naar Nederland.
In de zomer is het heel warm in Nederland.
Sommige mensen gaan niet op vakantie.

waar - niet waar
waar - niet waar
waar - niet waar
waar - niet waar
waar - niet waar



2 Omcirkel het goede antwoord.

Wat doen de meeste Nederlanders
in de zomer?
Hoelang hebben de kinderen vrij?

Hoe gaan veel mensen naar het zuiden?
Waarom blijven sommige mensen thuis?

ze gaan op vakantie -
ze blijven thuis
anderhalve maand -
twee maanden
met de auto - per trein
misschien hebben ze geen
zin in reizen -
misschien om financiële redenen



3 Trek een lijn naar het goede antwoord.

Veel Nederlanders gaan per naar Frankrijk.
Anderen komen hier de cultuur.
Wat doe jij zomer?
Vakantie in het buitenland? Dat is een ... grap.

dure
auto
voor
deze

In Europa gaan miljoenen op reis.
Op de radio hoor je berichten over volle wegen.
Ik ben overigens niet de die thuis blijft.
De scholen zijn maand dicht vanwege de vakantie.

mensen
aldoor
anderhalve
enige



4 Lees de zin hardop en vul het goede woord in.

eigen - trekken - Eindelijk - die

Zomer. een paar weken vrij.
De meesten naar het zuiden.
Buitenlanders in Nederland wonen,
gaan in deze periode ook weg, vaak naar hun land.



Wie een baan heeft, een paar weken vrij.
Ze de zon op.
Ze willen het werk zien van Nederlandse schilders.
Je ziet hen in de staan bij elk bekend museum.

5



Lees de zin hardop en omcirkel het goede woord.

Nee hoor: niet te koud, niet te	heet - veel - warm
In Europa gaan miljoenen mensen op	school - reis - trekken
Op de radio hoor je aldoor berichten over volle	wegen - auto's - landen
Of naar Friesland, een gebied met veel	lucht - schilders - water



6



Geef antwoord.

Hoelang zijn de scholen dicht in de zomer in Nederland?
En in jouw land?
Waarom trekken zoveel mensen naar het zuiden?
Waarvoor komen toeristen speciaal naar Nederland?
Wat doe jij deze zomer?

LES 63 Bekend



Luister naar de zinnen, wijs aan en zeg na.



Welke Nederlanders zijn bekend in de rest van de wereld?

In de eerste plaats de voetballers.

Hun *namen worden* vaak genoemd.

Ook onze koning kennen buitenlanders wel:

Net als koningin Máxima.

Zij is nu Nederlander, maar zij komt uit het buitenland.

En ze heeft heel goed Nederlands geleerd.

Een echte *ster* in talen leren.



Ook onze schilders zijn bekend.

Iedereen kan wel een paar namen bedenken.

Verder zijn er *figuren* uit de wereld van de *techniek*.

Fokker heeft het eerste Nederlandse vliegtuig gebouwd.

Dat draagt zijn naam: de Fokker.

En wat dacht je van Philips?

Die naam *kent* iedereen.



Als je in Nederland woont,

leer je de namen kennen van twee zeer *bijzondere* Nederlanders: Jip en Janneke.

Dat zijn een jongen en een meisje uit *verhalen* voor kinderen.

Die zijn niet zo moeilijk om te lezen!

Daarin spelen kinderen een belangrijke rol.

Jip en Janneke *beleven* van alles: ze worden jarig,
ze gaan samen bij *opa* en *oma* op bezoek.
Allerlei passages *zul* je *herkennen*.
Ze hebben hun *geheimen* en
doen soms *plotseling domme* dingen.
Zoals dansen op de bank.
Moeder wordt dan een beetje boos.
Maar zo'n verhaal *eindigt* altijd goed.
Jip en Janneke spreken eenvoudig Nederlands.
Ze gebruiken Jip-en-Janneketaal.
Dat is *duidelijke* taal die iedereen kan begrijpen.



EXTRA

Ze *heeft* heel goed Nederlands **geleerd** (leren).
Hij *heeft* het eerste Nederlandse vliegtuig **gebouwd** (bouwen).
We *hebben* de politie **gebeld** (bellen).
Karina *heeft* een baby **gekregen** (krijgen).

Wat **is** er in de wereld **gebeurd** (gebeuren)?
Ik **ben** ziek **geweest** (zijn).
Mijn man **is** erheen **gegaan** (gaan).
Er **is** iemand **gestorven** (sterven).
Ze **is** net **aangekomen** (aankomen).
Ben je ooit in Otterlo **geweest** (zijn)?

OEFENINGEN

1 Omcirkel het goede antwoord.

Koningin Máxima spreekt erg goed Nederlands.

waar - niet waar

Nederlandse schilders zijn vrij beroemd.

waar - niet waar

Fokker heeft de eerste Nederlandse auto gebouwd.

waar - niet waar

Jip en Janneke zijn Nederlandse studenten.

waar - niet waar

Jip en Janneke spreken duidelijke taal.

waar - niet waar

2 Omcirkel het goede antwoord.

Welke Nederlanders zijn bekend in de rest van de wereld?

voetballers -

Jip en Janneke

Waarom wordt Máxima 'een ster' genoemd?

zij is koningin - ze heeft heel goed Nederlands geleerd

Waarom is Fokker bekend geworden?

hij heeft vliegtuigen gebouwd -

hij is een beroemde schilder

Wie zijn Jip en Janneke?

twee echte kinderen - twee

kinderen uit kinderverhalen

Hoe spreken Jip en Janneke?

duidelijk - onduidelijk

3 Trek een lijn naar het goede antwoord.

Een echte in talen leren.

opa

Moeder dan een beetje boos.

ster

Jip en Janneke beleven van

wordt

Ze gaan samen bij en oma op bezoek.

alles

Ze hebben hun en doen soms domme dingen.

geheimen

wereld

Verder zijn er figuren uit de van de techniek.

naam

Die kent iedereen.

plotseling

4   Lees de zin hardop en vul het goede woord in.

dansen – Nederlands – passages – uit

Zij is nu Nederlander, maar zij komt het buitenland.

En ze heeft heel goed geleerd.

Allerlei zul je herkennen.

Zoals op de bank.



Maar zo'n eindigt altijd goed.

Dat zijn een en een meisje uit verhalen voor kinderen.

Ook onze zijn bekend.

Iedereen wel een paar namen bedenken.

5   Lees de zin hardop en omcirkel het goede woord.

Moeder wordt dan een beetje blij – boos – beroemd

Welke Nederlanders zijn bekend in

de rest van de?

stad – geschiedenis – wereld

Jip en Janneke spreken eenvoudig

echt – Nederlands – duidelijk

Een echte ster in talen

leren – kennen – bedenken



6   Geef antwoord.

Welke 'bekende' Nederlanders ken jij?

Wie zijn Jip en Janneke?

Waarom zul je allerlei passages uit hun verhalen herkennen?

Wat voor 'domme dingen' doen zij, denk je?

Wat voor taal spreken zij?



Luister naar de zinnen, wijs aan en zeg na.



Als je in Nederland woont, moet je de Nederlandse regels kennen.

Je moet *je aan* de wet *houden*.

Anders krijg je problemen.

Twijfel je wat wel of niet mag?

Vraag het of *zoek* het *op* via internet.



Er zijn regels voor het verkeer.

Rij niet door rood, dat weet iedereen.

Wees voorzichtig en wacht *tot* het groen is.

Ga je fietsen in het *donker*?

Zorg dat je goed licht hebt.

Fietsen zonder licht is *gevaarlijk*.

Het is de oorzaak van veel *ongelukken*.

Als de politie je pakt, krijg je *bovendien* een bon: dertig euro.

Jammer van het geld.



Voor het sociale verkeer zijn er ook regels.

De *bedoeling* van die regels: *voorkomen* dat mensen *last van* elkaar *hebben*.

Zet de *tv* of radio niet te hard.

Hou een beetje rekening met de burens.

Zelfs binnen het gezin *gelden algemene* regels.

Ouders moeten goed voor hun kinderen zorgen.

Een man mag zijn vrouw niet *slaan*.

Andersom mag uiteraard ook niet.



Nog iets: kinderen moeten naar school.
De *overheid* controleert dat.
Blijven ze zomaar thuis?
Dan kunnen de ouders een *flinke boete* krijgen: een
soort financiële *straf*.

Wat een regels, hè!
Die hoef je *echter* niet allemaal te kennen.
Gebruik je gezond *verstand*.
Dat is meestal voldoende.



EXTRA

Dat *herinner ik me* nog goed (zich herinneren).

Dat *herinner jij je* ook nog goed?

Hij herinnert zich dat nog goed.

Zij herinnert zich dat niet meer.

Ik moet **me** aan de wet *houden* (zich houden aan).

Je moet **je** ook aan de wet *houden*.

En **u** ook: **u** moet **zich** ook aan de wet *houden*.

Iedereen moet **zich** aan de wet *houden*.

Ik *kleed me aan* (zich aankleden).

Hoe laat *kleed jij je aan*?

Anna *kleedt zich* vroeg aan.

Zij *kleedt zich* om half zeven aan.

OEFENINGEN



1 Omcirkel het goede antwoord.

Je moet de regels kennen, als je hier woont.
Fietsen zonder licht is gevaarlijk.
Een boete is een soort financiële straf.
Je hoeft je niet altijd aan de wet te houden.
Bij groen licht moet je verder rijden.

waar – niet waar
waar – niet waar
waar – niet waar
waar – niet waar
waar – niet waar



2 Omcirkel het goede antwoord.

Wat is de oorzaak van veel ongelukken?

Wanneer moet je stoppen?

Hoeveel moet je betalen bij rijden zonder licht?

Van wie krijg je een bon?

zonder licht rijden –
door groen rijden
bij groen licht –
bij rood licht
twintig euro –
dertig euro
van de buren –
van de politie



3 Trek een lijn naar het goede antwoord.

Hou een beetje met de buren.
Dat is voldoende.
Nog iets: moeten naar school.
Dan kunnen de ouders een flinke krijgen:
een soort financiële straf.

Een man mag zijn niet slaan.
Andersom uiteraard ook niet.
..... van het geld.
De controleert dat.

boete
rekening
kinderen
meestal

vrouw
overheid
mag
jammer

4   Lees de zin hardop en vul het goede woord in.

tv - algemene - pakt - zomaar

Zelfs binnen het gezin gelden regels.

Als de politie je, krijg je bovendien een bon: dertig euro.

Blijven ze thuis?

Zet de of radio niet te hard.



Ouders goed voor hun kinderen zorgen.

Fietsen licht is gevaarlijk.

Het is de van veel ongelukken.

Die hoef je niet allemaal te kennen.

5   Lees de zin hardop en omcirkel het goede woord.

Vraag het of zoek het op via tv - radio - internet

Zet de tv of radio niet te hard - zacht - moeilijk

Ga je fietsen in het? land - huis - donker

Gebruik je gezond hoofd - verstand - lichaam



6   Geef antwoord.

Waarom moet je de regels in een land kennen?

Welke dingen mogen niet in Nederland? Noem twee voorbeelden.

Wat mag wél in Nederland maar níet in jouw land?

Welke regels voor het sociale verkeer zijn er?

Waarom moeten kinderen naar school?

LES 65 Afscheid



Luister naar de zinnen, wijs aan en zeg na.



Het is bijna *zover*.
Volgende week vertrekt Lia.
Heeft ze alles geregeld?
Haar *papieren* zijn in orde.
En ze is goed *vooruitgegaan* met het Nederlands.

Lia, heb je examen gedaan? Ik ben *benieuwd* hoe het is gegaan.

- Ik ben *geslaagd*. Goed hè?



Dan heb je je eerste doel *bereikt*.
- Ja, ik ben *tevreden* en ook best wel *trots*.

Er is nog veel te doen.
Eerst moet ze haar spullen pakken.
Ze moet veel meenemen.
Dikke en een *dunne* kleren,
een lange en een korte jas, enzovoort.



In Nederland kun je *immers* alle *soorten* weer *verwachten*.

Maar het mag niet meer dan twintig *kilo* zijn.
Als ze meer heeft, moet ze extra betalen.
Is er nog ruimte in haar *koffer*?



Dan komt het moeilijkste moment: het afscheid van haar familie.
Hoelang zal ze die niet zien?
Stel je voor dat er iets gebeurt met haar ouders?
Dat ze ziek worden of *dood* gaan.
Als ze eraan *denkt*, moet ze huilen.



Er is nog een probleem.
Ze *durft* niet te *vliegen*, hoewel dat heel veilig is.
In een vliegtuig *voelt* ze *gevaar* en is ze altijd *bang*.
Gelukkig heeft ze iets gekregen van de dokter.
Als ze dat neemt, kan ze in het *toestel* wat slapen.
Totdat ze veilig is aangekomen.
Zo *gaat* het snel *voorbij*.



En dan begint een nieuwe periode in haar leven.
Lia, veel succes *gewenst*.



EXTRA

Waar woont zij?

Ik weet wel **waar** zij woont: in Rotterdam.

Waarom woont zij daar?

Ze legt uit **waarom** zij in Rotterdam woont: haar man werkt daar.

Wie is haar man?

Zij vertelt **wie** haar man is: hij heet Tom.

En **wat** doet hij precies?

Ik heb gehoord **wat** hij doet: hij werkt bij een bank.



Heeft ze alles?
 Haar papieren zijn in
 Ja, ik ben en ook best wel trots.
 Lia, veel gewenst.

5



Lees de zin hardop en omcirkel het goede woord.

Hoelang zal ze die niet? krijgen - ontvangen - zien
 Lia, heb je examen gedaan?
 Ik ben benieuwd hoe het is geslaagd - gegaan - gekomen
 In een vliegtuig voelt ze gevaar en
 is ze altijd bang - vrij - alleen
 Dan heb je je eerste doel gegaan - gekomen - bereikt



6



Geef antwoord.

Wanneer vertrek jij?
 Wat heb je allemaal geregeld?
 Verwacht je dat je voor het examen zal slagen?
 Wat is voor jou het moeilijkste moment?
 Wat vind jij van reizen per vliegtuig?

7



Geef een tegenstelling.

huilen - onveilig - dunne - licht - korte
 Is vliegen veilig of?
 Denk eraan: neem dikke en kleren mee.
 Wat draag je het liefst: een of een lange jas?
 Wat is normaal bij afscheid nemen: lachen of?
 Is het 's ochtends om half acht nog donker of is het dan al?



Zet je de radio altijd hard of?
 Zijn Jip en Janneke in het buitenland bekend of?
 Zij spreekt duidelijk, hij spreekt!
 studeren ze, 's nachts vieren ze feest.
 Jongeren gaan laat naar bed, gaan meestal vroeg slapen.

TUSSENTOETS 4

A ?? Geef antwoord.

- 1 Hoeveel uur werkt men per dag?
- 2 Hoe lang duurt een werkweek tegenwoordig?
- 3 Welke kleur krijgen blonde mensen als ze lang in de zon liggen?
- 4 Wat krijg je vaak bij de thee of bij de koffie?
- 5 Wat schrijf je meestal op in een agenda?
- 6 Wat is het nadeel van oude auto's?
- 7 Hoe noem je een zus van je vader of moeder?
- 8 Hoe noem je een plek met bomen, planten en gras in een stad?
- 9 Wat is het probleem als mensen 's nachts lawaai maken?
- 10 Hoe lang duurt de vakantie voor de scholen in de zomer ongeveer?
- 11 Waar trekken de meeste mensen in Europa heen in de vakantie?
- 12 Wat bezoeken buitenlandse toeristen in Nederlandse steden onder andere?
- 13 Hoe is het weer in de zomer in Nederland?
- 14 Waarom blijven sommige mensen in de vakantie thuis?
- 15 Hoe heet de koningin van Nederland?

B Trek een lijn naar het goede antwoord.

- | | |
|---|-----------|
| 1 In het moest men zes dagen per week werken. | dak |
| 2 In mijn tijd luister ik graag naar muziek. | doet |
| 3 Bellen met zijn familie hij per computer. | gordijnen |
| 4 Zo'n computer is een fantastisch voor communicatie. | keus |
| 5 In een stad is veel, als je naar een voorstelling wilt. | middel |
| 6 Zomers gaan zij vaak naar het om in de zon te liggen. | strand |
| 7 Bij mij krijg je zoveel koekjes als je | verleden |
| 8 's Avonds doen wij de dicht, maar onze burens niet. | vrije |
| 9 Afspraken, agenda's, zullen we Nederlanders ooit? | wilt |
| 10 Bijna iedereen wil graag een boven z'n hoofd. | begrijpen |
| 11 Welke Nederlanders zijn in het buitenland? | doen |
| 12 Koningin Máxima geldt als een in talen leren. | bekend |
| 13 Kun je een paar van bekende schilders noemen? | ster |
| 14 Kleine kinderen soms plotseling domme dingen. | namen |

- 15 Je zult allerlei uit die verhalen herkennen. passages
16 Iedereen moet aan de wet houden. rekening
17 Zorg dat je goed licht hebt, als je in het gaat fietsen. man
18 Je moet ook een beetje met de burens houden. succes
19 Een vrouw mag haar niet slaan. zich
20 Wij wensen jou veel! donker

C  Lees de zin hardop en vul het goede woord in.

- 1 Ze gaan met een over de rivier de Maas varen.
2 Ook in mijn vrije tijd ik veel achter de computer.
3 Over het algemeen is er op het minder werk dan in de grote stad.
4 Ik snap niet waarom Nederlanders brood naar hun werk.
5 Omdat de gordijnen open zijn, kun je overal naar kijken.
6 De koffie is in de reclame: twee, één betalen!
7 In en prijs zijn er grote verschillen tussen de producten.
8 Ben jij ooit in Arnhem?
9 Wij deze zomer lekker thuis.
10 De naam Philips is bekend in de hele wereld, die naam kent toch?

D  Geef een tegenstelling.

- 1 De werkweek duurt tegenwoordig 40 uur, meer dan 50 uur.
2 Wat zijn volgens jou rijke landen en wat zijn landen?
3 Is dat een gekke of een plaats voor zo'n kalender?
4 Zullen we stoppen of nog even?
5 Deze bloemen zijn, maar die zijn goedkoop.
6 Is die auto van jou tweedehands of?
7 Ken jij het verschil tussen wit en werk?
8 Overdag slapen ze, werken ze.
9 Zomer in Nederland: niet te, niet te koud.
10 Staat de radio te of te zacht?

TEGENSTELLINGEN



A

aan	uit
aandoen	uitdoen
aankleden	uitkleden
aankomen	vertrekken
aarde	hemel / lucht
aardig	onaardig
alleen	samen
alles	niets
altijd	nooit
anders	hetzelfde
arm	rijk
armen	benen

B

begin	einde / slot
beginnen	eindigen / stoppen / aflopen
bekend	onbekend
belangrijk	onbelangrijk
betalen	ontvangen
beter	slechter
bezig	klaar
binnen	buiten
blijken	schijnen
blijven	weggaan / verlaten
blond	donker
boven	beneden
boven	onder
breed	smal
broer	zus

C

contant	met de pin
---------	------------

D

dag	nacht
de een	de ander
deze	die
dichtbij	ver weg
dik	dun
dit	dat
docent	leerling
doel	middel
doen	laten
dood	levend
dood	leven

doorgaan	stoppen
droog	nat
druk	stil / rustig
durven	bang zijn
duur	goedkoop
duwen	trekken

E

echt	onecht / niet echt
een	geen
eenvoudig	ingewikkeld
eenvoudig	moeilijk / lastig
eerder	later
eerlijk	oneerlijk
eerste	laatste
eten	drinken

F

fijn	vervelend
------	-----------

G

gaan	komen
geboren	gestorven
gelijk	ongelijk
geluk	ongeluk
gemakkelijk	moeilijk / lastig
geven	krijgen
geven	nemen
gewoon	ongewoon / bijzonder / raar / vreemd
gisteren	vandaag
goed	fout / verkeerd
goed	slecht
goedemorgen	goedenavond

H

halen	brengen
half	heel
hallo	tot ziens
handen	voeten
handig	onhandig
hard	zacht
hart	hoofd
heen	terug
heer	dame
heerlijk	vies / verschrikkelijk / vreselijk
heet	koud
heren	dames
hier	daar
hij	zij

hond	kat
honger	dorst
hoog	laag
huilen	lachen
huren	kopen

I

iedereen	niemand
ik	jij
in	op
in	uit
interessant	oninteressant / vervelend / saai

J

ja	nee
jij	u
jong	oud
jongen	meisje
juist	onjuist

K

kapot	heel
kinderen	ouders
klein	groot
kopen	verkopen
kort	lang
kwart voor	kwart over
kwijt	gevonden

L

laat	vroeg
land	zee
later	onmiddellijk / direct / meteen / nu
leeg	vol
lekker	vies
lente	herfst
leraar	leerling
leuk	saai / vervelend
licht	donker
licht	zwaar

M

man	vrouw
meer	minder
meester	juf
meneer	mevrouw
mensen	dieren / beesten
met	zonder
meteen	straks / later
minstens	hoogstens
moeten	niet hoeven
mogelijk	onmogelijk
mogen	verboden zijn

mooi	lelijk
morgen	avond

N

naast	tegenover
nieuw	oud
nieuw	tweedehands
nooit	ooit
noord	zuid
nu	straks / later
nu	toen

O

ochtend	avond
omhoog	omlaag
onthouden	vergeten
oom	tante
oorlog	vrede
oost	west
op	neer
op	onder
opa	oma
open	dicht / gesloten
opstaan	naar bed gaan
oud	vers
ouderen	jongeren
overal	nergens
overdag	's avonds / 's nachts

P

pinnen	contant betalen
positief	negatief
prachtig	lelijk / vreselijk / verschrikkelijk
praktijk	theorie
praten	zwijgen
precies	ongeveer
prins	prinses
probleem	oplossing

R

raken	missen
rechts	links
reizen	thuisblijven
rond	vierkant
rustig	onrustig / druk

S

schoon	vies
schrijven	lezen
serieus	grappig
slagen	zakken
slapen	wakker zijn
sluiten	openen / openmaken

snel	langzaam
's morgens	's avonds
's ochtends	's avonds
sommige(n)	andere(n)
spannend	saai
speciaal	gewoon
spreken	zwijgen
spreken	luisteren / horen
staan	liggen / zitten
stad	dorp / platteland
starten	eindigen
sterk	zwak
stijgen	dalen
stilstaan	rijden / wandelen / lopen / rennen
streng	zacht
sturen	ontvangen

T

tegelijk	apart
tegenwoordig	vroeger
tevreden	ontevreden
trouwen	scheiden
twijfelen	zeker weten

U

uitgaan	thuisblijven
---------	--------------

V

vader	moeder
vallen	opstaan
vandaag	morgen
vast	los
veel	weinig / een beetje
veilig	onveilig
veranderen	hetzelfde blijven
verleden	toekomst
verschijnen	verdwijnen
verschillen	hetzelfde zijn
verstand	gevoel
vis	vlees
vlug	langzaam
voldoende	onvoldoende
voor	achter
voor	na
voor	tegen
voordat	nadat
voordeel	nadeel
voorjaar	najaar
voornaam	achternaam
vooruit	achteruit
vorig	volgend
vorm	inhoud
vraag	antwoord

vragen	antwoord geven (antwoorden)
vriend	vijand
vriend	vriendin
vriendelijk	onvriendelijk
vrij	verplicht / onvrij

W

waar	onwaar / niet waar
waarvandaan	waarheen / waar naartoe
warm	koud
water	vuur
weggaan	thuiskomen
wel	niet
werk	hobby / vrije tijd
werken	vrij zijn
wij	zij / jullie
winnen	verliezen

Z

zeker	onzeker / misschien
ziek	gezond / beter
zoeken	vinden
zomer	winter
zon	maan
zoon	dochter
zwart	wit

ANTWOORDEN

LES 1

- 1
11 4
12 2
13 4
14 3
15 3
16 5

LES 2

- 28 4
29 7
30 7
31 7
32 4
33 4
34 7
35 5

LES 3

- 2
2 3
3 4
4 4
5 4
6 4
7 4

LES 4

- 16 3
17 4
18 4
19 3
20 4
21 5
22 4

LES 5

- 30 Het **mes** is scherp. 4
Pas op met dat **mes**. 5
Het **mes** snijdt in je vinger. 6
Er zit bloed aan het **mes**. 6
31 m-e-s 3
33 Ik hoor de **bel**. 4
De **bel** van de deur? 5
Ja, de **bel** gaat. 4
Doe je de deur open? 5
34 b-e-l 3
36 **Kam** je haar eens. 4
Ik heb een **kam** nodig. 5
Ik zie geen **kam**. 4
Kan het niet met je hand? 6
37 k-a-m 3

- 39 De kinderen spelen met de **bal**. 6
Ze gooien met de **bal**. 5
Ze vangen de **bal**. 4
Een **bal** tegen mijn been. 5
40 b-a-l 3
42 De **kip** legt een ei. 5
Uit dat ei komt een jonge **kip**. 7
Mensen eten graag **kip**. 4
Onze **kip** is lekker. 4
43 k-i-p 3
45 Ik bijt op mijn **lip**. 5
Dat doet pijn. 3
Je **lip** is dik. 4
Er zit bloed aan je **lip**. 6
46 l-i-p 3
1 1 het mes 1 de kip
2 de lip 2 de bal
3 de kam 3 de bel

- 4 Ik heb het **mes** nodig
Pas op met dat **mes**
Kan het niet met je **hand**?
Een **bal** tegen mijn **been**.
Onze **kip** is lekker.
Uit dat ei **komt** een jonge **kip**.
Er zit bloed aan je **lip**.
5 **mes** **bal**
lip **mes**
kam **kip**
bel **lip**

LES 6

- 52 Een **kop** koffie? 3
Nee, liever een **kop** thee. 5
Een grote **kop**? 3
Nee, een kleine **kop**. 4
53 k-o-p 3
55 Mijn voeten zijn koud. 4
Ik trek mijn **sokken** aan. 5
Ik zie maar één blauwe **sok**. 6
Waar is die andere **sok**? 5
56 s-o-k 3
58 Ik hoor een **mug**. 4
Waar zit die **mug**? 4
Doe het licht eens aan. 5
De **mug** zit op de muur. 6
59 m-u-g 3
61 Wil jij mijn **tas** dragen? 5
Die **tas** is zwaar. 4
Wat zit er in die **tas**? 6
De **tas** zit vol met boeken. 6
62 t-a-s 3

- 64 Ik heb een **pot** koffie. 5
De **pot** staat op tafel. 5
Hoeveel koffie zit er in de **pot**? 7
Een **pot** voor zes kopjes. 5
- 65 p-o-t 3
- 67 Ik wacht op de **bus**. 5
De **bus** stopt bij de halte. 6
De **bus** rijdt weg. 4
Het is druk in de **bus**. 6
- 68 b-u-s 3
- 1 1 de mug 1 de sok
2 de tas 2 de kop
3 de bus 3 de pot
- 4 Waar **is** die andere **sok**?
De **pot** staat **op** tafel.
Een **pot** voor zes kopjes.
De **tas** zit vol met boeken.
Het is druk in de **bus**.
- 5 kop bus
pot sok
tas mug

LES 7

- 74 Waarom loop je op blote **voeten**? 6
Die schoen past niet aan mijn **voet**. 7
Er zit iets in je **voet**. 6
Ik voel glas in je **voet**. 6
- 75 v-oe-t 3
- 77 De bal rolt naar het **doel**. 6
In de hoek van het **doel**. 6
Ik loop naar het **doel**. 5
Ik schiet naast het **doel**. 5
- 78 d-oe-l 3
- 80 Ik maak mijn **riem** vast. 5
De **riem** van mijn broek. 5
De **riem** zit strak. 4
Ik maak mijn **riem** los. 5
- 81 r-ie-m 3
- 83 Een **wiel** is rond. 4
Het **wiel** van mijn fiets. 5
Het **wiel** van mijn fiets is kapot. 7
Ik wil een ander **wiel**. 5
- 84 w-ie-l 3
- 86 Ik woon in een **huis**. 5
Een **huis** met een tuin. 5
Het **huis** heeft drie kamers. 5
Ik heb een heerlijk **huis**. 5
- 87 h-ui-s 3
- 89 Hij slaat op zijn **duim**. 5
Hij steekt zijn **duim** in zijn mond. 7
Zijn **duim** wordt dik. 4
Zijn **duim** doet pijn. 4
- 90 d-ui-m 3
- 1 1 het wiel 1 de riem
2 de voet 2 het huis

- 3 de duim 3 het doel
- 4 Het **huis** heeft drie kamers.
In de **hoek** van het **doel**.
Zijn **duim** doet pijn.
Ik voel glas in je **voet**.
Het **wiel** van mijn **fiets**.
Ik wil een ander **wiel**.
Een **huis** met een **tuin**.
- 5 riem huis
huis wiel
voet doel
duim riem

LES 8

- 3 3 De **noot** hangt in de boom. 6
Ik pak de **noot**. 4
De **noot** is hard. 4
Ik sla de **noot** kapot. 5
- 4 n-oo-t 3
- 6 Ik was me met **zeep**. 5
Lekkere zachte **zeep**. 3
Ik wil geen **zeep** in mijn oog. 7
Zeep in je oog doet pijn. 6
- 7 z-ee-p 3
- 9 Ik hou van de kleur **geel**. 6
Veel bloemen zijn **geel**. 4
Bananen zijn **geel**. 3
Geel van de zon. 4
- 10 g-ee-l 3
- 12 Het **jaar** heeft 12 maanden. 5
Een **jaar** heeft 52 weken. 5
De eerste dag van het **jaar** is 1 januari 9
De laatste dag van het **jaar** is 31 december. 9
- 13 j-aa-r 3
- 15 Het is volle **maan**. 4
De **maan** is rond. 4
De **maan** komt op in de avond. 7
De **maan** gaat onder in de ochtend. 7
- 16 m-aa-n 3
- 18 We maken **vuur**. 3
We gooien hout op het **vuur**. 6
Het **vuur** is lekker warm. 5
Het **vuur** brandt al een uur. 6
- 19 v-uu-r 3
- 1 1 het jaar 1 de zeep
2 het geel 2 de maan
3 de noot 3 het vuur
- 4 De **maan** is rond.
De **noot** hangt in de boom.
Lekkere zachte **zeep**.
Veel bloemen zijn **geel**.
De eerste dag van het jaar is 1 januari.
Hoeveel **jaar** ben jij?
De **maan** gaat onder in de ochtend.

- Het **vuur** brandt al een **uur**.
 5 jaar maan
 zeep vuur
 noot zeep
 geel noot

LES 9

- 25 Zij heeft **vijf** maanden gewerkt. 5
 Nu krijgt ze **vijf** weken vrij. 6
 Gaat ze **vijf** weken op vakantie? 6
 Ja, ze is al **vijf** keer naar Spanje geweest. 9
- 26 v-ij-f 3
- 28 De **geit** staat in de wei. 6
 De boer melkt de **geit**. 5
 Lekker, melk van de **geit**. 5
 De **geit** heeft kleintjes. 4
- 29 g-ei-t 3
- 31 Wat is er met je **neus**? 6
 Mijn **neus** doet pijn. 4
 Ik ruik niks met mijn **neus**. 6
 Mijn **neus** zit dicht. 4
- 32 n-eu-s 3
- 34 Mijn moeder heeft een **ring** gekocht. 6
 Een **ring** met een steen 5
 De **ring** past om mijn vinger. 6
 Ik ben blij met die **ring**. 6
- 35 r-i-ng 3
- 37 Waarom **lach** je toch? 4
Lach je om mij? 4
 Ja, ik **lach** om jou. 5
 Ik **lach** om je grapjes. 5
- 38 l-a-ch 3
- 40 Ik knip met een **schaar**. 5
 Pas op met die **schaar**. 5
 De **schaar** is te groot. 5
 Een kleine **schaar** is voor je nagels. 7
- 41 s-ch-aa-r 4
- 1 1 de neus 1 de lach
 2 de ring 2 de vijf
 3 de schaar 3 de geit
- 4 Zij heeft **vijf** maanden gewerkt.
 De **geit** heeft kleintjes.
 Nu krijgt zij **vijf** weken vrij.
 De **ring** past om mijn vinger.
 Waarom **lach** je toch?
 Mijn **neus** doet pijn.
 Ik knip met een **schaar**.
- 5 **geit** ring
neus vijf
schaar lach
ring neus

LES 10

- 47 Ken je die **vrouw**? 4

- Ja, ik ken die **vrouw** heel goed. 7
 Ik ken die **vrouw** al twintig jaar. 7
 Ik ben met die **vrouw** getrouwd. 6
- 48 v-r-ou-w 4
- 50 Ik hou van de kleur **blauw**. 6
Blauw maakt me blij. 4
 Mijn auto is **blauw**. 4
 Zo **blauw** als de lucht. 5
- 51 b-l-au-w 4
- 53 Voor een **cent** koop je niks. 6
 Een citroen kost dertig **cent**. 5
 Hier heeft u vijftig **cent**. 6
 Heeft u twintig **cent** terug? 5
- 54 c-e-n-t 4
- 56 Ik schrijf in mijn **schrift**. 5
 Ik maak huiswerk in mijn **schrift**. 6
 Mijn **schrift** is vol. 4
 Krijg ik een nieuw **schrift**? 5
- 57 s-ch-r-i-f-t 6
- 59 Wat is er met je **bloed**? 6
 Mijn **bloed** is niet goed. 5
 Ik moet **bloed** laten prikken. 5
 Ze gaan mijn **bloed** onderzoeken. 5
- 60 b-l-oe-d 4
- 62 Je **gezicht** is verbrand 4
 Je **gezicht** is te lang in de zon geweest. 9
 Smeer zelf op je **gezicht**. 5
 Of bescherm je **gezicht** met een hoed. 7
- 63 g-e-z-i-ch-t 6
- 1 1 de cent 1 het blauw
 2 het bloed 2 het schrift
 3 de vrouw 3 het gezicht
- 4 Ik ben met die **vrouw** getrouwd.
 Mijn **auto** is **blauw**.
 Een **citroen** kost dertig **cent**.
 Ik **schrijf** in mijn **schrift**.
 Mijn **bloed** is niet goed.
 Je **gezicht** is te lang in de zon geweest.
- 5 **cent** schrift
blauw cent
gezicht bloed
vrouw blauw

LES 11

- 67 4
 4
 4
 68 3
 3
 4
 69 5
 2

4
70 4
4
4

LES 12

71 5
5
4
72 3
3
4
73 3
4
3
74 4
5
5

LES 13

75 4
4
5
76 4
4
3
77 6
5
4
78 4
5
4

LES 14

- 1 Iva
30
film
- 2 vrouw
film
weet
vaak

LES 15

- 1 Thailand
40
10
2
maand
- 2 zoon
huur
helpt
nummer

LES 16

- 1 te koop

man
rood
100
2 sterk
kleur
kost
fiets

LES 17

- 1 ja
nee
90 euro
- 2 vraagt
klopt
laag
kopen

LES 18

- 1 klein
mooi
drie keer per week
na acht uur
- 2 man
brief
school
avond

LES 19

- 1 baan
ochtend
avond
- 2 kort
keer
les
dank
- 5 1 ochtend 1 schip
2 schaar 2 nacht
3 lachen 3 licht
4 schoen 4 schoon
5 schaaap 5 school

4 LES 21

- 1 waar
niet waar
waar
niet waar
- 2 makkelijk
moeilijk
adres
postcode
- 3 helpen
naam
nummer
makkelijk
- 4 woon
vergeet
adres
telefoon

5 inschrijven
nummer
Rotterdam
boekje

- ★ 6 *Mijn naam is*
Ik woon in
Mijn adres is
De postcode is
Ja, mijn nummer is

LES 22

1 niet waar
waar
niet waar
niet waar

2 meisje
jongen
tien
twaalf

3 alleen
kinderen
elkaar
fietsen
altijd
heb
staat
ben

4 geen
nog
niet
kennen

- ★ 4 jou
mijn
onze
ze

5 straat
vaak
alleen
kinderen

LES 23

1 niet waar
niet waar
niet waar
niet waar

2 rechts
links
boven
beneden

3 deur
binnen
huis
verdieping
ga
maken

liggen
hebben
4 gang
trap
kamer
dingen

- ★ 4 dit
ons
nu
wij
5 deur
verdieping
spullen
maken

LES 24

1 niet waar
niet waar
waar
waar
niet waar

2 winter
zomer
najaar
voorjaar

3 jas
januari
vandaag
rood
heerlijk
buiten
niemand
nodig

4 voorjaar
kort
warmer
najaar

- ★ 4 bloemen
eindelijk
bladeren
hond

5 koud
jas
dicht
geel

LES 25

1 waar
niet waar
niet waar
waar
niet waar
2 op een school
half negen
vier dagen

- nee, nooit
- 3 druk
- lerares
- woensdag
- bank
- hoeft
- sluit
- stoppen
- werk
- 4 bijna
- als
- soms
- nooit
- ☆ 4 half
- per
- tussen
- tot
- 5 vrij
- huis
- werken
- bank

LES 26

- 1 niet waar
- waar
- niet waar
- waar
- niet waar
- 2 drinken
- eten
- 's middags
- 's avonds
- 3 zoveel
- stoelen
- kop
- tafel
- broodje
- lekker
- melk
- vlees
- 4 soep
- zin
- keer
- raam
- ☆ 4 dan
- even
- iets
- me
- 5 zitten
- keer
- gezin
- warms

LES 27

- 1 waar

- niet waar
- niet waar
- waar
- niet waar
- waar
- 2 boven
- beneden
- Maria
- de man van Maria
- 3 ontbijt
- douchen
- kleren
- haar
- wakker
- behalve
- wereld
- wassen
- 4 collega's
- nieuws
- lunch
- programma
- ☆ 4 taak
- gebeurd
- koffie
- langzaam
- 5 ontbijt
- aankleden
- nieuws
- programma

LES 28

- 1 waar
- waar
- niet waar
- niet waar
- waar
- 2 achternaam
- voornaam
- blond
- blond
- 3 man
- hoek
- tuin
- mensen
- ouders
- grond
- woning
- blond
- 4 zoals
- net
- foto
- allebei
- ☆ 4 zich
- gemeente
- kort

- tussen
5 woning
ouders
grond
hoek

LES 29

1. waar
niet waar
waar
waar
niet waar
2 de vrouw van Peter
bij de apotheek
niet roken
minstens een half uur
3 water
huisarts
benen
voldoende
medicijnen
gewoontes
misschien
apotheek
4 ziek
dagen
familie
meestal
★ 4 werken
gelukkig
fijn
slecht
5 zorgen
herfst
genoeg
thuis

LES 30

- 1 niet waar
niet waar
waar
niet waar
niet waar
2 bij de halte
soms word je nat
meestal
weinig
3 wegen
bus
langzaam
druk
last
nadelen
fiets

- probleem
4 fijn
auto
trouwens
voordeel
★ 4 goedkoper
nat
gewoon
speciale
5 stad
goedkoper
kleren
droog
7 snel
daar
achter
rechts
nadelen
★ 7 staan
achternaam
ziek
laat
koud

LES 31

- 1 niet waar
niet waar
waar
waar
niet waar
2 in de haven
over enkele maanden
in Nederland
voor haar man
3 dichtbij
binnenkort
haven
voordat
zwaar
culturen
welk
toekomst
4 hetzelfde
klopt
redelijk
steden
★ 4 baan
allebei
nieuwe
eigenlijk
5 regelen
culturen
land
haven

LES 32

- 1 waar
niet waar
waar
niet waar
niet waar
- 2 14 december
zaterdag
op zondag
boodschappen
- 3 feestje
gelijk
idee
boodschappen
rust
afgesproken
oplossing
aandacht
- 4 handig
nogal
kerst
wanneer
- ★ 4 tassen
gevolg
mensen
jarig
- 5 werken
uitslapen
wandelen
auto

LES 33

- 1 waar
waar
waar
waar
niet waar
- 2 omdat ze naar Nederland
gaat
verstaan en spreken
Op de computer
over drie weken
- 3 eenvoudig
radio
examen
verstaan
oefenen
examen
adviezen
duidelijk
- 4 deel
manier
vervolgens
belangrijk
- ★ 4 bedankt

- computer
antwoord
voorbeeld
- 5 Nederlands
kwartier
radio
belangrijk

LES 34

- 1 niet waar
niet waar
niet waar
niet waar
waar
- 2 op zaterdag
Serena
met de fiets
ze kijken televisie
- 3 brood
nogal
fiets
beter
gek
wakker
rechtsaf
cadeautje
- 4 herinner
rechtdoor
bruin
gisteravond
- ★ 4 gewone
prettig
pas
weg
- 5 fruit
buurt
wakker
rechtdoor

LES 35

- 1 waar
niet waar
niet waar
waar
niet waar
- 2 in het ziekenhuis
ze heeft last van haar hart
via de telefoon
soms
- 3 bijzonders
afpraak
huisarts
opgenomen
rekening
straks

- vandoor
- spreekuur
- 4 onderzocht
- ziekenhuis
- praktijk
- specialist
- ☆ 4 onderzoek
- dokter
- last
- wachtkamer
- 5 onderzoek
- huisarts
- antwoord
- praktijk
- 7 moeder
- bijzonder, gek, raar, ongewoon, vreemd
- (ge)makkelijk, eenvoudig
- weinig
- slecht
- ☆ 7 hetzelfde
- straks, later
- onduidelijk
- afgelopen
- ongesneden, heel

TUSSENTOETS 1

A

- 1 zeven
- 2 in de winter (december, januari, februari)
- 3 vijf
- 4 op een school
- 5 een juf of juffrouw
- 6 's ochtends, 's morgens
- 7 in de keuken
- 8 bij de apotheek
- 9 vier
- 10 vijftien
- 11 vers
- 12 vijf
- 13 via de telefoon
- 14 in de wachtkamer
- 15 door de regen en het koude weer

B

- 1 nummer
- 2 jongen
- 3 verdieping
- 4 badkamer
- 5 keuken
- 6 draagt
- 7 regent
- 8 gesloten
- 9 werkt
- 10 drinken
- 11 honger

- 12 eten
- 13 middag
- 14 trek
- 15 klaar
- 16 gezin
- 17 elkaar
- 18 grond
- 19 broers
- 20 geweest

C

- 1 fietsen
- 2 douchen, eten
- 3 drink
- 4 staan
- 5 als
- 6 dagen, weken, maanden
- 7 telefoon
- 8 aat
- 9 ogen
- 10 getrouwd

D

- 1 binnen
- 2 boven
- 3 weinig
- 4 kort
- 5 droog
- 6 open
- 7 alleen
- 8 wakker
- 9 nieuw
- 10 beter

LES 36

- 1 niet waar
- waar
- niet waar
- niet waar
- waar
- 2 minder
- drie
- met de ouders
- twee keer per week
- 3 inmiddels
- organiseren
- vooral
- zussen
- trainen
- grappige
- uiteraard
- buiten
- 4 nogal
- begrijp
- bedrijf
- brennen
- ☆ 4 kinderen

- zelf
- broers
- aandacht
- 5 halen
- geval
- piano
- taken

LES 37

- 1 waar
- waar
- waar
- niet waar
- waar
- 2 vanaf vijf jaar
- als ze vier zijn
- zingen
- geschiedenis
- 3 belangrijke
- wet
- vak
- kennis
- verder
- verleden
- vanaf
- bekende
- 4 eerder
- wat
- tekenen
- nieuwe
- ☆ 4 muziek
- dergelijke
- oud
- leeftijd
- 5 woorden
- rekenen
- aarde
- verplicht

LES 38

- 1 niet waar
- waar
- niet waar
- waar
- niet waar
- 2 spelletjes
- tien of elf
- vanaf groep zeven
- als je een diploma hebt
- aan een universiteit
- 3 tegenwoordig
- opleiding
- pas
- diploma
- aan

- oud
- groep
- tot
- 4 zowel
- leeftijd
- andere
- allerlei
- ☆ 4 zulke
- welke
- kring
- eigen
- 5 aangeboden
- kiezen
- talen
- onderwijs

LES 39

- 1 niet waar
 - waar
 - waar
 - niet waar
 - niet waar
 - 2 Daan en Bart
 - Daan
 - om tien uur
 - centraal
 - 3 logisch
 - helpt
 - vorm
 - dezelfde
 - normaal
 - lijn
 - vroeg
 - bal
 - 4 handen
 - hoewel
 - toch
 - jeugd
 - ☆ 4 vroeg
 - ploeg
 - hard
 - speler
 - 5 gedroomd
 - scherp
 - verkeerd
 - zwak
- ### LES 40
- 1 niet waar
 - niet waar
 - waar
 - niet waar
 - niet waar
 - 2 ruim een kwartier
 - de ploeg van Daan en Bart
 - om twaalf uur

met twee nul
3 lelijk
energie
volgende
gouden
hete
kracht
tas
vechten

4 maar
hoog
altijd
thuis
☆ 4 helpt
ruim
iets
vies
5 beter
resultaat
verdwijnt
douche
7 afgelopen
laag
droog
lelijk
verloren

☆ 7 oud
klein
jongste
oude
hoef

LES 41

1 waar
niet waar
niet waar
waar
niet waar
2 duur
goedkoop
post per computer
per post
3 via
verschillende
papier
brief
snel
makkelijker
gewone
wanneer
4 bellen
fijn
soms
kort

☆ 4 iemand

nu
toen
toch
5 gestorven
goedkoop
contact
bent

LES 42

1 niet waar
niet waar
waar
niet waar
2 om acht uur
morgen
een boek
foto's en verhalen
3 plan
bedankt
direct
bekende
binnen
platteland
uitgenodigd
thee
4 dank
thuis
nadenken
jullie
☆ 4 woont
plan
boek
kast
5 voorstellen
afgesproken
agenda
alsof

LES 43

1 niet waar
waar
niet waar
niet waar
2 naar de stad
Martin
een bril
na anderhalf uur
blauw
3 zaak
eigenlijk
schoenen
ontzettend
ijsje
ongeveer
gezicht

- eerlijk
- 4 geld
- helemaal
- goedkope
- tevoren
- ☆ 4 stad
- nooit
- gauw
- ontzettend
- 5 tegelijk
- interessant
- grappig
- gevonden

LES 44

- 1 niet waar
- niet waar
- niet waar
- niet waar
- 2 in China
- in Turkije
- naar zee gaan
- in de lente
- niet zo sterk
- 3 punt
- streng
- gesprek
- sociale
- sneeuw
- erg
- absoluut
- woord
- 4 meneer
- gescheiden
- omhoog
- inmiddels
- ☆ 4 band
- mevrouw
- ongewoon
- smaak
- 5 bloemen
- herfst
- zee
- lang

LES 45

- 1 niet waar
- niet waar
- waar
- waar
- 2 Nederlands
- zelfstudie
- niemand
- met een vriendin
- een paar keer per week

- 3 nou
- jouw
- zonder
- saai
- klas
- keer
- of
- niveau
- 4 lezen
- toevallig
- passages
- samen
- ☆ 4 lastig
- volg
- tenminste
- flink
- 5 moeite
- luisteren
- uitsprekt
- vriendin
- 7 over
- zacht
- zwarte
- vroeger
- ver
- ☆ 7 goedkoop
- kort
- uit
- zonder
- onbelangrijk

TUSSENTOETS 2

A

- 1 voetballen, voetbal
- 2 boodschappen doen, eten
- klaarmaken, voor schone kleren
- zorgen, spelletjes met de kinderen
- doen, de kinderen brengen en halen
- 3 vijf jaar, als ze vijf jaar oud zijn
- 4 vier jaar, als ze vier jaar oud zijn
- 5 Nederlands en Engels
- 6 geschiedenis
- 7 als je een diploma hebt
- 8 aan de universiteit
- 9 een diploma
- 10 via de telefoon, via mail, via de post
- 11 voor niets, je hoeft niets te betalen
- 12 liefs, hartelijke groeten
- 13 een feestje
- 14 te laat
- 15 iets zonder alcohol

B

- 1 zussen
- 2 krijgt
- 3 bedrijf

- 4 bewegen
- 5 liedjes
- 6 geleerd
- 7 mag
- 8 richtingen
- 9 ploeg
- 10 begint
- 11 gebakken
- 12 spullen
- 13 bril
- 14 zware
- 15 bevalt
- 16 voeren
- 17 verdwijnt
- 18 ruiken
- 19 uitspraak
- 20 mekaar

C

- 1 houdt
- 2 boodschappen
- 3 aarde
- 4 ruzie
- 5 manieren
- 6 computer
- 7 bladzijde, pagina
- 8 iets
- 9 maat
- 10 wind

D

- 1 groot
- 2 brengen
- 3 vroeg
- 4 winnen
- 5 (ge)makkelijk, eenvoudig
- 6 voor
- 7 andere
- 8 dichtbij, vlakbij
- 9 met
- 10 laag

LES 46

- 1 niet waar
waar
waar
waar
- 2 oudere mensen
actief luisteren
via de vertaling
woorden
twee
- 3 herhalen
alles
betekenis
teksten
ieder

- actief
- beste
- lezen
- 4 uiteindelijk
eenvoudige
via
kans
- ★ 4 nieuwe
juist
Engels
ervaring
- 5 opnieuw
onthouden
slagen
vertaling
eenvoudig

LES 47

- 1 niet waar
niet waar
niet waar
waar
waar
- 2 in de bouw
buiten
meer
een normaal salaris
- 3 liefst
muren
normaal
lelijk
bij
technisch
daardoor
vak
- 4 beslist
minister
schilder
verbindingen

- ★ 4 ergens
baas
werk
koud
- 5 salaris
bezig
gelezen
bouw

LES 48

- 1 niet waar
niet waar
waar
niet waar
- 2 de zus
thuis

om meer te verdienen
niet vrolijk

3 hoger

3 vooral

baby

slecht

land

weg

positief

sinds

vrolijk

4 jammer

zichzelf

ontvangen

hulp

☆ 4 verjaardag

weinig

zorgen

gegaan

5 bericht

gezond

geboorteland

ervaringen

LES 49

1 waar

niet waar

waar

niet waar

2 een man

ov

boven

over de prijs

3 vanwaar

vervoer

extra

eerste

plezier

hartelijk

bus

hieronder

4 dat

opzoeken

laat

dienst

☆ 4 reis

trein

kijk

naartoe

5 duurt

pagina

gebruiken

metro

LES 50

1 waar

niet waar

niet waar

niet waar

2 een man in de trein

in China

nee, nog nooit

spoor 8

twee minuten

3 wacht

aardig

eerst

grond

waarschijnlijk

banken

ogenblikje

andere

4 merk

vliegtuig

twee

plaatsen

☆ 4 draaien

kaartjes

zware

voordat

5 koffers

alstublieft

aangekomen

perron

7 zwaar

staan, overstappen

aangekomen

positief

nieuwe

☆ 7 naartoe, heen

buiten

weinig

vergeten

alleen

LES 51

1 niet waar

waar

waar

niet waar

waar

2 85

het slechte weer

door lawaai

OV-chipkaart

3 bussen

richting

verstaan

vaste

- is
- stem
- niet
- klachten
- 4 toekomst
- wennen
- boven
- reizen
- ☆ 4 openbaar
- procent
- te
- weer
- 5 stem
- laat
- verstaan
- werkt

LES 52

- 1 niet waar
- waar
- niet waar
- niet waar
- waar
- 2 in een restaurant
- lopend
- naar een concert
- jongeren
- vroeg in de ochtend
- 3 eten
- om
- luisteren
- café
- brug
- staan
- gesproken
- kiezen
- 4 midden
- mensen
- ineens
- broek
- ☆ 4 jij
- gaan
- uitgaan
- bed
- 5 dansen
- vroeg
- eten
- luisteren

LES 53

- 1 waar
- waar
- niet waar
- waar
- niet waar

- 2 een overhemd
- met de pin
- hij gebruikt een verkeerde pincode
- meestal wel
- 3 afdeling
- strip
- betaal
- patat
- samen
- op
- winkels
- bedrag
- 4 staat
- situaties
- erdoor
- echt
- ☆ 4 verkeerd
- overal
- veilig
- nieuwe
- 5 elkaar
- halen
- minder
- veilig

LES 54

- 1 waar
- niet waar
- waar
- waar
- waar
- 2 koeien en molens
- in het westen
- nauwelijks twee uur
- 400
- 3 mis
- steden
- groen
- gekregen
- nergens
- eilanden
- meer
- op
- 4 bloemen
- andere
- verkeer
- beeld
- ☆ 4 verschil
- stad
- buiten
- paar
- 5 land
- rest
- staat
- kilometer

LES 55

- 1 niet waar
waar
waar
waar
niet waar
- 2 varen in een haven
een paar dagen
25 euro
Rotterdam
- 3 dicht
week
schepen
geregeld
vrije
onze
jij
einde
- 4 samen
duur
rivier
onmiddellijk
- ★ 4 eten
mei
genieten
dacht
- 5 Wereldoorlog
doen
zee
gaan
- 7 najaar
begin
dicht
contant
laat
- ★ 7 toekomst
slecht
rustig
weggaan, uitgaan, op stap
dichtbij

TUSSENTOETS 3

A

- 1 Engels
- 2 Frans
- 3 een schilder
- 4 een netwerk
- 5 openbaar vervoer: de trein, bus, tram
en metro
- 6 is deze plaats vrij?
- 7 in een koffer of in een grote tas
- 8 met contant geld of met de pin
- 9 ook bij een klein gedrag kun je de
pin gebruiken
- 10 een boer

- 11 koeien, schapen, paarden
- 12 de Randstad
- 13 27 april
- 14 het einde van de Tweede Wereldoorlog
- 15 grote schepen, boten, een brede rivier
(de Maas)

B

- 1 beste
- 2 te
- 3 slagen
- 4 mooi
- 5 krijgt
- 6 vrouwen
- 7 ontvangen
- 8 dalen
- 9 positief
- 10 openbaar
- 11 dienst
- 12 mij
- 13 plaatsen
- 14 hele
- 15 waarschijnlijk
- 16 vertraging
- 17 perron
- 18 op
- 19 slechte
- 20 wennen

C

- 1 ervaring
- 2 gesproken
- 3 plezier
- 4 verdient, krijgt
- 5 reis
- 6 orde
- 7 om
- 8 contant
- 9 vlak, plat
- 10 zijn

D

- 1 vergeten
- 2 slecht
- 3 vrouw
- 4 jongen
- 5 naartoe, heen
- 6 vertrekken
- 7 oud
- 8 thuiskomen
- 9 fout, verkeerd, onjuist
- 10 westen

LES 56

- 1 waar
waar
niet waar
niet waar

- waar
2 40
6
in je vrije tijd
omdat je veel zit
3 verleden
scheelt
pak
voetballen
uur
grootste
verkoop
voorstellen
4 men
naar
geschiedenis
buitenland
★ 4 werkweek
graag
ga
achter
5 politiek
dagen
lezen
communicatie

LES 57

- 1 waar
niet waar
niet waar
niet waar
niet waar
2 er is weinig werk
het platteland loopt leeg
vooral zomers
om bruin te worden
3 leeg
enorm
gezin
natuur
platteland
stad
genieten
doen
4 leven
als
voorlopig
zon
★ 4 geluk
bouwen
ieder
kans
5 zondag
worden
op

verkeer

LES 58

- 1 niet waar
waar
niet waar
niet waar
niet waar
2 een kalender
zoveel als je wilt
een agenda
vrienden en familie
3 leden
nemen
kantine
plek
verjaardag
heerlijk
echt
binnen
4 geboortedatum
heleboel
gordijnen
precies
★ 4 bedoeld
prijzen
tijdje
raar
5 tijd
ben
wilt
muur

LES 59

- 1 niet waar
waar
niet waar
niet waar
niet waar
2 eten
7,50
een paar duizend euro
oude auto's gaan vaak kapot
3 mij
kwijt
ligt
verschillen
cadeautje
er
aan
vast
4 duur
gebouwd
hoeveel
gevoel
★ 4 hoogte

- u
reclame
geen
5 ik
doen
artikelen
bijvoorbeeld

LES 60

- 1 niet waar
waar
niet waar
niet waar
waar
2 in het midden
dit weekend
met de trein en bus
een tante
3 weg
spannend
sturen
tussen
rijden
fiets
omgeving
frisse
4 met
heeft
katten
wilde
★ 4 geluk
naartoe
prachtig
vanaf
5 kijken
gemerkt
bezoeken
park
7 midden
goedkoop
nooit
onthouden
laag
★ 7 raar, ongewoon, bijzonder, vreemd
open
bewegen
zonder
spannend

LES 61

- 1 niet waar
niet waar
niet waar
waar
waar

- 2 vlakbij ons huis
honden in het park
's nachts
omdat de studenten lawaai maken
3 er
bomen
maken
jonge
niet
snapt
kunnen
werd
4 voldoende
feest
gesprekken
lachen
★ 4 er
voor
draaien
hele
5 studeren
gegaan
wonen
brengen

LES 62

- 1 waar
niet waar
waar
niet waar
waar
2 ze gaan op vakantie
anderhalve maand
met de auto
misschien om financiële redenen
3 auto
voor
deze
dure
mensen
aldoor
enige
anderhalve
4 eindelijk
trekken
die
eigen
★ 4 neemt
zoeken
beroemde
rij
5 warm
reis
wegen
water

LES 63

- 1 waar
waar
niet waar
niet waar
waar
- 2 voetballers
ze heeft heel goed Nederlands geleerd
hij heeft vliegtuigen gebouwd
twee kinderen uit kinderverhalen
duidelijk
- 3 ster
wordt
alles
opa
geheimen
plotseling
wereld
naam
- 4 uit
Nederlands
passages
dansen
- ☆ 4 verhaal
jongen
schilders
kan
- 5 boos
wereld
Nederlands
leren

LES 64

- 1 waar
waar
waar
niet waar
waar
- 2 zonder licht rijden
bij rood licht
dertig euro
van de politie
- 3 rekening
meestal
kinderen
boete
vrouw
mag
jammer
overheid
- 4 algemene
pakt
zomaar
tv
- ☆ 4 moeten

- zonder
oorzaak
echter
- 5 internet
hard
donker
verstand

LES 65

- 1 niet waar
niet waar
niet waar
waar
niet waar
- 2 dikke en dunne kleren
volgende week
goed
van haar familie
- 3 geslaagd
doel
iets
spullen
gevaar
dunne
jas
periode
- 4 vooruitgegaan
hoewel
meenemen
soorten
- ☆ 4 geregeld
orde
tevreden
succes
- 5 zien
gegaan
bang
bereikt
- 7 gevaarlijk, onveilig
dunne
korte
huilen
licht
- ☆ 7 zacht
onbekend
onduidelijk
overdag
ouderen

TUSSENTOETS 4

- A
- 1 acht uur
 - 2 vijf dagen
 - 3 rood, bruin
 - 4 een koekje

- 5 de afspraken die je maakt
- 6 die gaan vaak kapot
- 7 een tante
- 8 een park
- 9 dan kunnen anderen niet slapen
- 10 ongeveer zes weken
- 11 naar het zuiden
- 12 musea met werk van Nederlandse schilders
- 13 niet koud, niet warm
- 14 misschien om financiële redenen
- 15 Máxima

B

- 2 verleden
- 2 vrije
- 3 doet
- 4 middel
- 5 keus
- 6 strand
- 7 wilt
- 8 gordijnen
- 9 begrijpen
- 10 dak
- 11 bekend
- 12 ster
- 13 namen
- 14 doen
- 15 passages
- 16 zich
- 17 donker
- 18 rekening
- 19 man
- 20 succes

C

- 1 schip, boot
- 2 zit
- 3 platteland
- 4 meenemen
- 5 binnen
- 6 halen
- 7 kwaliteit
- 8 geweest
- 9 blijven, zijn
- 10 iedereen

D

- 1 vroeger (in het verleden)
- 2 arme
- 3 gewone, normale
- 4 doorgaan
- 5 duur
- 6 nieuw
- 7 zwart
- 8 's nachts
- 9 warm
- 10 hard

INDEX

	LES		LES		LES
a.u.b. (alstublieft)	53	Amerika	48	belangrijk	3
aan	26	ander	33	belangrijke (belangrijk)	37
aan de beurt	59	andere (ander)	30	beleven (beleven)	63
aan het werk	27	anderen (ander)	62	bellen (bellen)	41
aandacht (de)	32	anderhalf	43	beloofd (beloven)	42
aandoen (aandoen)	52	anderhalf uur = 90 minuten	25	belt (bellen)	33
aangeboden (aanbieden)	38	anderhalve (anderhalf)	62	belt ... op (opbellen)	55
aangekomen (aankomen)	50	anders	26	ben (zijn)	22
aankleden (aankleden)	27	andersom	64	ben ... geweest	29
aantal (het)	48	antwoord (het)	33	beneden	23
aantrekken (aantrekken)	52	apotheek (de)	29	benen (het been)	29
aardappelen (de aardappel)	25	apparaat (het)	56	benieuwd	65
aarde (de)	37	appartement (het)	34	bent (zijn)	29
aardig	50	april	24	bent ... jarig (jarig zijn)	32
aardige (aardig)	28	arm (de)	35	bereikt	65
absoluut	44	arme (arm)	57	bergen (de berg)	54
acht	21	armen (de arm)	29	bericht (het)	48
achter	23	artikelen (het artikel)	59	berichten (het bericht)	62
achternaam (de)	28	arts (de)	35	beroemde (beroemd)	62
achtttien	22	augustus	24	beroep (het beroep)	47
actief	46	auto (de)	30	beschrijven (beschrijven)	60
adres (het)	21	auto's (de auto)	54	beslist	47
adviezen (het advies)	29	avonds ('s)	25	besluiten (besluiten)	62
af	38	baan (de)	31	best	23
afdeling (de)	53	baas	47	best wel	23
afgekort (afkorten)	49	baby (de)	48	bestaan (het)	59
afgelopen (aflopen)	34	badkamer (de)	23	bestaat uit	33
afgesproken (afspreken)	32	bal (de)	39	beste (goed)	35
afmaken (afmaken)	33	band (de)	44	besteed (besteden)	32
afscheid (het)	42	banen (de baan)	48	bestellen (bestellen)	51
afspraak (de)	35	bang	65	betaal (betalen)	26
afspraken (de afspraak)	58	banken (de bank)	50	betaald (betalen)	53
afstand (de)	54	basis (de)	46	betalen (betalen)	26
afstanden (de afstand)	30	bed (het)	27	betekenen (betekenen)	52
afval (het)	44	bedankt (bedanken)	33	betekenis (de)	46
agenda (de)	42	bedenken (de)	58	betekent (betekenen)	29
akkoord	53	bedoel (bedoelen)	55	beter (goed)	29
al	24	bedoeld (bedoelen)	58	beurt (de)	59
al	24	bedoeling (de)	64	bevalt (bevallen)	44
al	49	bedrag (het)	53	bewaar (bewaren)	60
alcohol (de)	29	bedrijf (het)	36	beweeg (bewegen)	29
aldoor	62	beeld (het)	54	bewegen (bewegen)	37
algemene (algemeen)	64	been (het)	35	beweging (de)	30
alle	32	beesten (het beest)	60	bezig	47
allebei	28	beetje (het)	40	bezoek (het)	42
alleen	22	begin (het)	32	bezoeken (bezoeken)	60
alleen	30	beginnen (beginnen)	37	biedt (bieden)	48
allemaal	28	begint (beginnen)	25	bij	22
allerlei	23	begrijp (begrijpen)	36	bij elkaar	53
alles	23	begrijpen (begrijpen)	58	bij je ... hebben (bij zich hebben)	53
als	27	behalve	27	bijna	22
als	36	behoorlijk	54	bijvoorbeeld	29
als ik vragen mag	31	beide	36	bijzonder	44
alsof	42	bekend	62	bijzondere (bijzonder)	63
alstublieft	50	bekende (bekend)	37	bijzonders (bijzonder)	35
altijd	22	bekijken (bekijken)	42	binnen	24
alweer	53	bel (bellen)	35	binnenkort	31

bioscoop (de)	52	centraal	39	denkt (denken)	65
bladeren (het blad)	24	centrum (het)	52	derde	36
bladzijden (de bladzijde)	42	China	44	dergelijke (dergelijk)	37
blauwe (blauw)	43	chocola (de)	34	dertien	22
blij	59	cijfer (het)	53	dertig	22
blijft (blijven)	24	cijfers (het cijfer)	21	deur (de)	23
blijf ... thuis (thuisblijven)	62	collega (de)	42	deuren (de deur)	47
blijft (blijven)	44	collega's (de collega)	26	deze	23
blijken (blijken)	61	combinatie (de)	53	dezelfde	39
blijkt (blijken)	47	communicatie (de)	56	dicht	24
blijven (blijven)	29	computer (de)	33	dichtbij	31
bloed (het)	35	computers (de computer)	47	die	22
bloemen (de bloem)	24	concert (het)	52	dienst (de)	49
blond	28	conducteur (de)	50	dieren (het dier)	60
boek (het)	42	contact (het)	41	dikke (dik)	24
boeken (het boek)	43	contant	53	dingen (het ding)	23
boekje (het)	21	controleer (controleren)	46	dinsdag (de)	25
boer (de)	54	controleert (controleren)	45	diploma (het)	38
boerderij (de)	54	culturen (de cultuur)	31	direct	42
boete (de)	64	cultuur (de)	62	directeur (de)	47
bomen (de boom)	61	cursus (de)	45	discotheek (de)	52
bon (de)	53	daalt (dalen)	48	dit	23
boodschappen (de boodschap)	32	daar	22	docent (de)	45
boodschappen doen	36	daar ... aan	44	dochter (de)	22
boos	43	daar ... in	30	doe ... aan (aandoen)	24
boot (de)	55	daar ... in	45	doel (het)	39
bord (het)	51	daar ... mee	35	doen (doen)	27
borst (de)	35	daar ... op	34	doet (doen)	31
bossen (de bos (bloemen))	59	daar ... over	54	dokter (de)	29
bossen (het bos)	60	daar ... van	40	domme (dom)	63
boter (de)	26	daaraan	51	donderdag	25
bouw (de)	47	daardoor	47	donker	24
bouwen ... op (opbouwen)	57	daarin	63	donker (het)	64
boven	23	daarna	32	door	29
bovendien	64	daarnaast	62	doorgaan (doorgaan)	58
brede (breed)	55	daarom	29	dorp (het)	57
breed	61	daaronder	50	dorpen (het dorp)	54
breng (brengen)	27	daarop	57	douche (de)	40
brengen	36	daarvoor	49	douchen (douchen)	27
brengen (brengen)	36	dacht (denken)	55	draagt (dragen)	24
brief (de)	41	dag	21	draaien (draaien)	50
briefje (het)	43	dagen (de dag)	24	dragen (dragen)	32
bril (de)	43	dagje (het)	55	drie	21
broek (de)	43	dak (het)	59	drink (drinken)	29
broer (de)	39	dan	24	drinken (drinken)	26
broers (de broer)	36	dan	41	droog	24
brood (het)	26	dank (danken)	35	drukke (druk)	57
broodje (het)	26	dank (de)	49	drukken (drukken)	53
broodjes (het broodje)	55	dank je wel	35	drukt (drukken)	49
brug	52	dansen (dansen)	52	duidelijk	33
bruin	34	dat	21	duidelijke (duidelijk)	63
bruine (bruin)	52	dat	22	Duits	46
buik (de)	35	dat klopt	31	Duitsland	31
buiten	22	dat ligt eraan	59	duizend	59
buitenland (het)	41	dat wil zeggen	49	dunne (dun)	65
buitenlanders (de buitenlander)	62	de	21	dure (duur)	59
buren (de buurman / de buurvrouw)	52	Randstad (de)	54	durft (durven)	65
bus (de)	30	Tweede Wereldoorlog (de)	55	dus	30
bussen (de bus)	51	december	24	duur	41
buurt (de)	28	deel (het)	33	duurt (duren)	49
cadeautje (het)	34	Den Haag	31	echt	53
café (het)	52	denk (denken)	47	echte (echt)	54
		denken (denken)	21	echter	64

een	21	familie (de)	28	geld (het)	26
één	21	fantastisch	55	gelden (gelden)	64
een half uur	25	februari	24	geldt (gelden)	47
een stuk (het stuk)	39	feest (het)	32	gele (geel)	59
één uur	25	feestje (het)	32	geleerd (leren)	38
eenentwintig	22	feit (het)	30	gelegen (liggen)	29
eens	32	fiets (de)	30	gelezen (lezen)	47
eentje (het)	31	fietsen (fietsen)	22	gelijk (het)	30
eenvoudig	33	figuren (de figuur)	63	geloof (geloven)	22
eenvoudige (eenvoudig)	46	fijn	24	geluk (het)	57
eerder	37	fijne (fijn)	61	gelukkig	27
eerlijk	43	files (de file)	30	gelukt (lukken)	53
eerst	27	film (de)	52	gemakkelijk	41
eerste	23	films (de film)	31	gemeente (de)	28
eerste verdieping (de)	23	financiële (financieel)	62	gemerkt (merken)	58
eet (eten)	26	fles (de)	34	gemiddeld	54
ei (het)	26	flink	40	geniet (genieten)	55
eieren (het ei)	34	flinke (flink)	64	genieten (genieten)	55
eigen	23	foto (de)	28	genoeg	29
eigenlijk	31	foto's (de foto)	31	genoemd (noemen)	31
eilanden (het eiland)	54	fout	46	georganiseerd (organiseren)	51
einde (het)	55	Frankrijk	31	gepraat (praten)	28
eindelijk	24	Frans	46	geregeld (regelen)	55
eindigt (eindigen)	63	fris	42	gescheiden (scheiden)	44
eindstand (de)	40	frisse (fris)	60	geschiedenis (de)	37
elf	22	fruit (het)	34	geslaagd (slagen)	65
elk	48	functie (de)	41	gesneden (snijden)	34
elkaar	22	ga (gaan)	23	gesprek (het)	44
elke (elk)	33	ga mee (meegaan)	43	gesprekken (het gesprek)	61
en	21	gaan (gaan)	24	gesproken (spreken)	46
energie (de)	40	gaan ... weg (weggaan)	62	gestorven (sterven)	41
Engels	38	gaat (gaan)	31	getallen (het getal)	22
Engelse	38	gaat ... mee (meegaan)	32	getrouwd (trouwen)	36
enige (enig)	62	gaat ... voorbij (voorbijgaan)	65	gevaar (het)	65
enkele (enkel)	31	gang (de)	23	gevaarlijk	64
enorm	57	gauw	41	geval (het)	36
enzovoort	29	gebakken (bakken)	26	geven (geven)	26
er	22	gebakken (bakken)	42	gevoel (het)	47
er ... aan	60	gebeld (bellen)	29	gevolg (het)	32
er ... bij	42	gebeurd (gebeuren)	27	gevonden (vinden)	43
er ... heen	61	gebeurt (gebeuren)	38	geweest (zijn)	29
er ... van	58	gebied (het)	62	geweldig	55
erdoor	53	geboortedatum (de)	58	gewenst (wensen)	65
erg	24	geboorteland (het)	48	gewone (gewoon)	34
ergens	47	geboren	44	gewoon	30
erheen	36	gebouw (het)	33	gewoontes (de gewoonte)	29
ernaast	42	gebouwd (bouwen)	59	gezellig	24
erop	54	gebouwen (het gebouw)	42	gezet (zetten)	42
ervan	39	gebruik (gebruiken)	45	gezeten (zitten)	50
ervandoor	35	gebruiken (gebruiken)	49	gezicht (het)	43
ervaring (de)	46	gedaan (doen)	38	gezien (zien)	23
ervaringen (de ervaring)	48	gedroomd (dromen)	39	gezin (het)	26
eten (eten)	23	gedrukt (drukken)	53	gezond	29
eten (het)	26	geduld (het)	53	gisteravond	34
euro (de)	55	geef (geven)	32	gisteren	28
euro's (de euro)	43	geeft (geven)	33	glas (het)	26
eurocent (de)	43	geel	24	goed	21
Europa	31	geen	22	goede (goed)	43
even	21	gegaan (gaan)	34	goedemiddag	21
eventjes	50	geheimen (het geheim)	63	goedkoop	41
examen (het)	33	gek	26	goedkope (goedkoop)	43
excuses (het excuus)	61	gekke (gek)	58	goedkoper (goedkoop)	30
extra	49	gekregen (krijgen)	43	gooit (gooien)	40

gordijnen (het gordijn)	58	heer (de)	41	hun	48
gouden (goud)	40	heerlijk	24	huren (huren)	59
graag	21	heet (heten)	22	idee (het)	32
grap (de)	62	hele (heel)	26	ieder	46
grapje (het)	43	heleboel (de)	58	iedereen	27
grappig	43	helemaal	43	iemand	41
grappige (grappig)	36	helft (de)	39	iets	26
gras (het)	39	help (helpen)	27	iets leuks (leuk)	55
grasveld (het)	61	helpen (helpen)	21	iets warmes	26
gratis	41	hem	31	ijsje (het)	43
grijs	44	hen	33	ik	21
groeien (groeien)	57	herfst (de)	29	ikke	43
groen	44	herhalen (herhalen)	46	immers	65
groente (de)	26	herinner .. me (zich herinneren)	34	in	21
groep (de)	38	herinneringen (de herinnering)	60	... in	43
groeten (de groet)	41	herkennen (herkennen)	63	... in ... uit	43
grond (de)	28	het	21	in het algemeen	51
groot	30	het beste	35	in ieder geval	46
grootste (groot)	56	het liefst (graag)	34	in orde	50
grote (groot)	44	hete (heet)	40	in vorm	39
groter (groot)	57	heten (heten)	22	inderdaad	45
haal (halen)	26	hetzelfde	31	industrie (de)	54
haar	28	hier	21	ineens	52
haar (het)	27	hieronder	49	informatie (de)	49
haast	56	hij	22	ingewikkeld	49
halen (halen)	29	hobby (de)	56	inmiddels	36
half	25	hoe	22	inschrijven (inschrijven)	21
half twee	25	hoe gaat het	35	intercity (de)	50
hallo	29	hoef (hoeven)	40	interessant	43
halte (de)	30	hoek (de)	28	internet (het)	51
halve (half)	54	hoelang	35	is	21
hand (de)	35	hoeveel	33	is	27
hand (de)	41	hoeven (hoeven)	34	is ... gek op (gek zijn op)	34
handen (de hand)	35	hoewel	39	is ... het geval	36
handen (de hand)	39	hoezo	32	is ... te doen	57
handig	32	hond (de)	24	is van plan (van plan zijn)	42
hang ... op (ophangen)	42	honden (de hond)	60	ja	21
hangt (hangen)	58	honderd	22	jaar (het)	37
hard	39	honger	26	jammer	48
haren (de)	35	hoofd (het)	29	jammer genoeg	48
hart (het)	35	hoofdstraat (de)	21	januari	24
hartelijk dank	49	hoog	40	jas (de)	24
hartelijke (hartelijk)	41	hoogachtend (hoogachten)	41	jawel	60
hartstikke	55	hoogte (de)	59	je	22
haven (de)	31	hoop (de)	60	je	26
he	23	hoor (horen)	40	je	35
hè	23	hoor (horen)	48	je aan ... houden	
heb (hebben)	22	hoort (horen)	33	(zich houden aan)	64
heb ... bij me (bij zich hebben)	53	hopen (hopen)	35	jeugd (de)	39
heb ... geen zin in (geen zin hebben in)	52	horen (horen)	61	jij	22
heb je gelijk in (gelijk hebben in)	30	hou (houden)	41	jong	22
heb zin in (zin hebben in)	26	hou daar rekening mee (rekening houden met)	35	jong geleerd, oud gedaan	38
hebben (hebben)	23	houd ... van (houden van)	44	jonge	52
hebt (geen) last van ((geen) last hebben van)	30	houden ... open (openhouden)	58	jongens (de jongen)	28
hebt (hebben)	21	houdt van (houden van)	36	jongste (jong)	28
heeft (hebben)	29	huilen (huilen)	40	jou	22
heel	27	huis (het)	23	jouw	22
heel	30	huisarts (de)	29	juf (de)	25
heel wat	32	huisarts (de)	35	juffrouw (de)	25
heen	55	huizen (het huis)	61	juist	44
		hulp (de)	48	juli	24
		hun	23	juli	24

jullie	40	komt (komen)	32	lekkers (lekker)	40
jullie	50	komt ... bij (bijkomen)	31	lelijk	40
jullie	55	kon (kunnen)	50	lente (de)	24
juni	24	koning (de)	55	leraar (de)	45
kaart (de)	60	koop (kopen)	42	lerares (de)	25
kaartje (het)	41	koopt (kopen)	59	leren (leren)	37
kaartjes (het kaartje)	50	kop (de)	26	les (de)	33
kaas (de)	26	kopen (kopen)	34	lessen (de les)	25
kalender (de)	24	kopje (het)	26	let op (opletten)	51
kalender (de)	58	kort	24	leuk	31
kamer (de)	23	korte (kort)	30	leuke (leuk)	22
kan (kunnen)	21	kost (kosten)	45	leuker (leuk)	45
kans (de)	40	kost ... moeite	45	leven (het)	36
kant (de)	50	kosten (kosten)	59	lezen (lezen)	33
kantine (de)	58	koud	24	lichaam (het)	35
kapot	59	koude (koud)	29	licht (het)	23
kast (de)	42	kracht (de)	40	liedjes (het liedje)	37
katten (de kat)	60	krant (de)	53	liefs	41
keel (de)	35	krijg (krijgen)	33	liefs	48
keer (de)	26	krijgen (krijgen)	33	lieve (lief)	48
ken (kennen)	31	krijgt (krijgen)	36	liever (graag)	30
kennen (kennen)	22	krijgt een kleur	43	lig (liggen)	52
kennis (de)	37	kring (de)	38	liggen (liggen)	23
kent (kennen)	63	kun (kunnen)	33	ligt (liggen)	31
kerk (de)	34	kunnen (kunnen)	32	lijkt (lijken)	26
kerst (de)	32	kunst (de)	46	lijn (de)	39
keuken (de)	23	kunt (kunnen)	29	lijst (de)	58
keuken (de)	23	kwaliteit (de)	59	linkerkant (de)	39
keus (de)	57	kwart	25	links	23
kiezen (kiezen)	38	kwart over één	25	lip (de)	35
kies (kiezen)	33	kwart voor één	25	lippen (de)	35
kijk (kijken)	21	kwart voor twee	25	logisch	39
kijk ... uit (uitkijken)	59	kwartier (het)	25	loopt (lopen)	48
kijken (kijken)	34	kwijt	55	loopt leeg (leeglopen)	57
kilo (de)	65	laag	45	lopen (lopen)	61
kilometer (de)	54	laat	25	lopend (lopen)	52
kind (het)	36	laat ... vallen (laten vallen)	39	losse (los)	51
kinderen (het kind)	22	laatst	61	lucht (de)	60
kip (de)	26	lachen (lachen)	61	luide (luid)	61
klaar	25	land (het)	31	luister (luisteren)	33
klaarmaken	36	landen (het land)	37	luisteren (luisteren)	27
klachten (de klacht)	51	lang	24	lukt (lukken)	39
klant (de)	51	lange (lang)	28	lunch (de)	26
klas (de)	45	langer (lang)	24	m'n	43
klein	35	langs	34	maak (maken)	27
kleine (klein)	23	langzaam	27	maak me ... zorgen (zich zorgen maken)	48
kleren (de)	27	last (de)	30	maakt (maken)	33
kletsen (kletsen)	27	last van ... hebben	64	maakt ... klaar (klaarmaken)	27
kleur (de)	43	lastig	44	maal (de)	50
kleuren (de kleur)	44	laten (laten)	26	maand (de)	59
klinkt (klinken)	51	later (laat)	52	maandag (de)	25
klopt (kloppen)	31	lawaai (het)	51	maanden (de maand)	31
knie (de)	35	leden (het lid)	58	maar	23
koeien (de koe)	54	leef (leven)	29	maar	27
koekje (het)	58	leeftijd (de)	37	maart	24
koffer (de)	65	leeg	43	maat (de)	43
koffers (de koffer)	50	leer (leren)	45	mag (mogen)	31
koffie (de)	27	leerkracht (de)	38	mailen (mailen)	41
koken (koken)	52	leert (leren)	31	mailtje (het)	48
kom ... binnen (binnenkomen)	23	lees (lezen)	33	maken (maken)	23
kom op (opkomen)	40	leg (leggen)	42	makkelijk	21
komen (komen)	34	leiding (de)	38	makkelijker (makkelijk)	41
komen ... terug	52	lekker	26		


man (de)	32	mooie (mooi)	43	noord	54
manier (de)	33	morgen	42	noorden (het noorden)	54
manieren (de manier)	41	morgens ('s)	25	normaal	39
markt (de)	53	muren (de muur)	47	normaal gesproken	52
materiaal (het)	45	museum (het)	62	normale (normaal)	41
me	26	muur (de)	58	nou	27
me ... voorstellen (zich voorstellen)	56	muziek (de)	36	november	24
medicijnen (het medicijn)	29	na	36	nu	23
mee	43	naam (de)	21	nul	21
meegebracht (meebrengen)	42	naar	23	nummer (het)	21
meenemen (meenemen)	42	naar ... toe	35	o	22
meer	41	naar mijn gevoel	47	ochtends ('s)	25
meer	47	naartoe	49	oefenen (oefenen)	33
meestal	26	naast	28	oefeningen (de oefening)	46
meesten (meest)	62	naast	36	oefent (oefenen)	33
mei	24	nacht (de)	50	of	24
meisje (het)	22	nachten (de nacht)	24	of	25
mekaar	45	nadelen (het nadeel)	30	of zo	47
melk (de)	26	nadenken (nadenken)	42	ogen (de)	35
men	55	najaar (het)	24	ogenblikje (het)	50
meneer	44	namelijk	54	oktober	24
mensen (de mens)	28	namen (de naam)	63	om	25
merk (merken)	50	nat	24	om	62
met	22	natuur (de)	32	om ... te	27
met alle plezier	49	natuurlijk	24	oma (de)	63
meteen	49	nauwelijks	54	omdat	33
metro (de)	34	Nederland	24	omgeving (de)	55
mevrouw	21	Nederlander (de)	44	omhoog	44
mevrouw (de)	41	Nederlanders (de Nederlander)	33	onder	38
middag (de)	25	Nederlands	31	onder	42
middags ('s)	25	Nederlandse (Nederlands)	33	onder andere	45
middel (het)	56	nee	22	onder leiding van	38
midden (het)	28	neem (nemen)	26	onderdeel (het)	46
mij	21	neemt ... afscheid (afschied nemen)	42	onderdelen (de)	33
mijn	21	neer	50	ondertussen	55
mijnheer	49	neer	50	onderwerpen (het onderwerp)	56
mijzelf	59	negentien	21	onderwijs (het)	38
miljoenen (miljoen)	62	negentien	22	onderzocht (onderzoeken)	35
minder (weinig)	53	negentiende	32	onderzoek (het)	35
minister (de)	47	negentig	22	ongeluk (het)	51
minstens	29	nek (de)	35	ongelukken (het ongeluk)	64
minuten (de minuut)	50	nemen (nemen)	26	ongeveer	43
minuut (de)	25	nemen ... mee (meenemen)	58	ongewoon	44
mis (missen)	54	nergens	54	onjuist	53
misschien	28	net	36	onmiddellijk	55
missen (missen)	48	net	50	onmogelijk	46
mobiel	21	net als	28	ons	23
moe	27	netwerk (het)	47	ons	44
moeder (de)	28	neus (de)	35	ontbijt (het)	26
moeilijk	21	niemand	24	onthouden (onthouden)	46
moeilijkste (moeilijk)	44	niet	22	ontmoeten (ontmoeten)	32
moeite (de)	45	niets	26	ontvangen (ontvangen)	48
moest (moeten)	50	nieuw	34	ontzettend	43
moet (moeten)	24	nieuwe (nieuw)	28	onze	22
moeten	34	nieuws (het)	27	oog (het)	35
mogelijk	33	niks	40	ooit	57
mogen (mogen)	25	niveau (het)	45	ook	21
molen (de)	54	nodig	23	oom (de)	48
molens (de molen)	54	noem (noemen)	33	oor (het)	27
moment (het)	31	noemen (noemen)	25	oorlog (de)	55
mond (de)	35	nog	22	oorzaak (de)	51
mooi	24	nogal	34	oost	54
		nooit meer	43	op	23

op	34	perron (het)	50	regent (regenen)	24
op ... staan (opstaan)	27	personeel (het)	47	reis (reizen)	30
op	43	personen (de persoon)	58	reisadvies (het)	49
op	43	persoon	55	reist (reizen)	49
op bezoek	42	persoonlijk	41	reizen (reizen)	51
op de hoogte	59	piano (de)	36	rekenen (rekenen)	37
op reis	62	pijn (de)	29	rekening (de)	35
op stap	43	pin (de)	53	rent (rennen)	39
op tijd	34	pincode (de)	53	rest (de)	54
op vakantie	41	pinnen (pinnen)	53	restaurant (het)	52
op zichzelf	48	plaatjes (het plaatje)	46	resultaat (het)	40
opa (de)	63	plaats (de)	30	richting (de)	51
opeens	51	plaatsen (de plaats)	50	richtingen (de)	38
open	58	plan (het)	42	rij (de)	62
openbaar	49	planten (de plant)	61	rijden (rijden)	51
openbaar vervoer (het)	49	platteland (het)	42	rijdt (rijden)	30
opent (openen)	49	plek (de)	58	rijke (rijk)	57
opgenomen (opnemen)	35	plezier (het)	47	risico (het)	59
opleiding (de)	38	ploeg (de)	39	rivier (de)	55
oplossing (de)	32	plotseling	63	roep (roepen)	27
opnieuw	46	politie (de)	61	roepen (roepen)	43
opruimen (opruimen)	25	politiek (de)	56	roept (roepen)	39
opzoeken (opzoeken)	49	portemonnee (de)	43	rol (de)	44
orde (de)	50	positief	48	rond	30
oren (de)	35	post (de)	41	rood	24
organiseren (organiseren)	36	postcode (de)	21	rook (roken)	29
oud	22	prachtig	42	Rotterdam	21
oude (oud)	59	prachtige (prachtig)	43	rug (de)	35
ouder (oud)	39	praktijk (de)	35	ruiken (ruiken)	44
oudere (oud)	36	praktisch	30	ruim	40
ouderen (de oudere)	52	praten (praten)	33	ruime (ruim)	23
ouders (de ouder)	28	precies	43	ruimen .. op (opruimen)	27
oudste (oud)	28	pretpark (het)	55	ruimte (de)	23
ov-chipkaart (de)	51	prettig	34	rust (de)	29
over	52	prijs (de)	49	rustig	61
over	31	prijzen (de prijs)	48	rustige (rustig)	54
over	33	prima	44	ruzie (de)	40
overall	44	probeer (proberen)	46	saai	45
overdag	61	probeert (proberen)	53	salaris (het)	47
overheid (de)	64	proberen (proberen)	45	samen	26
overhemd (het)	53	probleem (het)	30	schapen (het schaap)	54
overigens	62	problemen (het probleem)	61	scheelt (schelen)	56
overstappen (overstappen)	50	procent (geen lidwoord)	51	schepen (het schip)	55
paar (het)	35	programma (het)	27	scherp	39
paarden (het paard)	54	punt (het)	44	schiet (schieten)	39
pagina (de)	49	raakt (raken)	39	schijnt (schijnen)	31
pak (pakken)	30	raam (het)	26	schilder (de)	47
pakje (het)	42	raar	58	schilders (de schilder)	62
pakken (pakken)	42	radio (de)	33	schoenen (de schoen)	43
pakt (pakken)	39	ramen (het raam)	47	scholen (de school)	24
papier (het)	41	reageert (reageren)	39	schone (schoon)	27
papieren (het papier)	65	recht	61	school (de)	25
park (het)	60	rechtdoor	34	schouders (de schouder)	35
pas	38	rechts	23	schreeuwen (schreeuwen)	40
pas	34	rechtsaf	34	schrijf (schrijven)	48
pas op (oppassen)	29	reclame (de)	59	schrijft (schrijven)	41
passages (de passage)	45	red ... mij (zich redden)	49	schrijven (schrijven)	41
passen (passen)	50	redelijk	31	seconde (de)	25
patat (de)	53	redenen (de reden)	62	seizoen (het)	24
pauze (de)	40	regelen (regelen)	31	seizoenen (het seizoen)	24
pen (de)	41	regelmatig	29	september	24
per	25	regels (de regel)	64	serieus	47
periode (de)	62	regen (de)	29	sinds	48

site (de)	49	streng (streng)	44	tot ziens	35
situaties (de situatie)	53	strip (de)	53	totdat	65
slaan (slaan)	64	studenten (de student)	61	trainen (trainen)	36
slaapkamer (de)	23	studeren (studeren)	61	tram (de)	49
slaapkamers (de slaapkamer)	23	studie (de)	45	trams (de tram)	51
slagen (slagen)	46	stuk (het)	54	trap (de)	23
slapen (slapen)	39	sturen (sturen)	41	trap (de)	23
slecht	29	stuurt (sturen)	35	trein (de)	49
slechte (slecht)	29	succes (het)	33	treinen (de trein)	51
slot (het slot)	48	taak (de)	27	trek ... aan	43
sluit (sluiten)	25	taal (de)	31	trek ... aan (aantrekken)	27
smaak (de)	44	tachtig	22	trekken (trekken)	57
snapt (snappen)	61	tafel (de)	26	trots	65
sneeuw (de)	44	taken (de taak)	36	trouwens	30
snel	41	talen (de taal)	38	tuin (de)	28
sociale (sociaal)	44	tandarts (de)	35	Turkije	44
soep (de)	26	tante (de)	60	tussen	25
sommigen (sommige)	38	tas (de)	40	tussen de middag	25
soort (de/het)	47	tassen (de tas)	32	tv (de)	64
soorten (de/het soort)	65	te	27	twaalf	22
spannend	60	te koop	56	twee	21
speciale (speciaal)	30	techniek (de)	63	tweede	23
specialist (de)	35	technisch	47	tweede verdieping (de)	23
speelt (spelen)	36	teen (de)	35	tweedehands	59
spelen (spelen)	22	tegelijk	43	tweeëntwintig	22
speler (de)	39	tegen	52	twijfel (twijfelen)	64
spelers (de speler)	40	tegenover	61	twintig	22
spelletjes (het spelletje)	36	tegenwoordig	38	u	21
spoor (het)	50	tekenen (tekenen)	37	uit	27
sport (de)	37	tekst (de)	46	uit	39
spreek (spreken)	33	teksten (de tekst)	46	... uit	57
spreekt (spreken)	50	telefoon (de)	21	uiteindelijk	46
spreekuur (het)	35	televisie (de)	34	uiteraard	36
spreken (spreken)	33	telkens	39	uitgaan (uitgaan)	52
springt (springen)	39	tellen (tellen)	37	uitgenodigd (uitnodigen)	42
spullen (het spul)	23	tenen (de teen)	35	uitslapen (uitslapen)	32
staan (staan)	22	tenminste	45	uitspraak (de)	36
staat (staan)	21	terug	55	uitspraak (de)	45
staat ... stil (stilstaan)	30	terwijl	58	uitspreekt (uitspreken)	45
stad (de)	30	teveel	29	universiteit (de)	38
stad (de)	54	tevoren	43	uur (het)	25
stap (de)	43	tevreden	65	uurtje (het)	50
start (starten)	39	thee (de)	26	uw	21
station (het)	49	thuis	26	uzelf	59
steden (de stad)	31	thuisblijven (thuisblijven)	62	vaak	22
steeds	21	thuiskomen	52	vader (de)	34
steeds maar	34	tien	21	vak (het)	37
stel je voor (zich voorstellen)	41	tijd (de)	27	vakantie (de)	41
stelt (stellen)	35	tijd (de)	29	vallen (vallen)	39
stelt voor (voorstellen)	43	tijdens	38	van	23
ster (de)	63	tijdje (het)	44	van ... tot ...	38
sterk	44	toch	24	van alles	34
sterke (sterk)	32	toekomst (de)	31	van wel	47
stevige (stevig)	44	toen	41	vanaf	37
stijgen (stijgen)	48	toeristen (de toerist)	62	vanavond	34
stoelen (de stoel)	26	toestel (het)	65	vandaag	24
stom	43	toets (de)	33	vanochtend	39
stoppen (stoppen)	25	toevallig	45	vanuit	50
straat (de)	22	toilet (het)	23	vanwaar	49
straf (de)	64	tot	25	vanwege	62
strafschop (de)	40	tot	64	varen (varen)	55
straks	35	tot slot	48	vast	59
strand (het)	55	tot uw dienst	49	vast	59

vaste (vast)	51	vijftig	22	vragen	31
vechten (vechten)	40	vind (vinden)	30	vreemde (vreemd)	58
veel	24	vinden (vinden)	26	vreselijk	44
veertien	22	vindt (vinden)	43	vreselijke (vreselijk)	61
veertiende	32	vinger (de)	35	vriend (de)	22
veertig	22	vingers (de vinger)	35	vriendelijke (vriendelijk)	61
veilig	53	vis (de)	26	vrienden (de vriend)	32
veld (het)	36	vlak	54	vriendin (de)	45
ver	36	vlak	32	vriendinnetjes (het vriendinnetje)	28
veranderen (veranderen)	57	vlakbij	61	vriendjes (het vriendje)	28
verandert (veranderen)	36	vlees (het)	26	vrij	39
verbaast (verbazen)	52	vliegen (vliegen)	65	vrij	24
verbetert (verbeteren)	45	vliegtuig (het)	50	vrijdag	25
verbindingen (de verbinding)	47	vloer (de)	40	vrije (vrij)	55
verboden (verbieden)	54	vlug	39	vrije tijd	56
verder (ver)	32	voel ... me (zich voelen)	29	vroeg	27
verdienen (verdienen)	48	voelen zich (zich voelen)	29	vroeger	41
verdient (verdienen)	31	voelt (voelen)	65	vrolijk	48
verdieping (de)	23	voeren (voeren)	44	vrouw (de)	22
verdwijnt (verdwijnen)	40	voet (de)	35	vrouwen (de vrouw)	47
vergeet (vergeten)	21	voetbal	36	vult ... in (invullen)	49
vergelijk (vergelijken)	44	voetballen (voetballen)	39	waar	21
vergeten (vergeten)	43	voetballers (de voetballer)	61	waar	30
verhaal (het)	42	voeten (de voet)	35	waar ... vandaan	44
verhalen (het verhaal)	63	vogels (de vogel)	60	waarbij	61
verhuizen (verhuizen)	57	vol	30	waarom	33
verjaardag (de)	48	voldoende	29	waarschijnlijk	50
verkeer (het)	54	volg (volgen)	45	wacht (wachten)	21
verkeerd	39	volgen (volgen)	38	wachten (wachten)	30
verkoop (verkopen)	56	volgende	26	wachtkamer (de)	35
verlaten (verlaten)	38	volgens	37	wakker	27
verleden (het)	37	volgt (volgen)	35	wandelen (wandelen)	29
verlies (verliezen)	30	volle (vol)	62	wanneer	25
verloren (verliezen)	40	voor	33	want	24
verplicht	37	voor	25	warm	24
vers	34	voor ... zorgen	36	warmer (warm)	24
verschijnt (verschijnen)	49	voor	28	was (zijn)	34
verschil (het)	54	vooral	33	wassen (wassen)	27
verschillen (het verschil)	59	voorbeeld (het)	33	wat	21
verschillende (verschillend)	41	voorbeelden (het voorbeeld)	36	wat	24
verschilt (verschillen)	38	voorbeeldexamen (het)	33	wat ... voor	47
verschrikkelijk	44	voorbij	65	wat	40
verstaan (verstaan)	33	voorbij	34	wat dacht je van	55
verstand (het)	64	voordat	31	wat voor	31
vertaling (de)	46	voordeel (het)	30	water (het)	26
vertel (vertellen)	32	voordelen (het voordeel)	30	wc (de)	23
verteld (vertellen)	60	voorjaar (het)	24	we	23
vertraging (de)	51	voorkómen (voorkómen)	64	website (de)	33
vertrekken (vertrekken)	52	voorlopig	57	wedstrijd (de)	39
vertrekt (vertrekken)	27	voorstel (het)	55	week (de)	25
vervelend	35	voorstellen (voorstellen)	42	weer	31
vervoer (het)	49	voorstelling (de)	52	weer (het)	24
vervolgens	33	voortdurend	48	wees (zijn)	64
verwachten (verwachten)	65	vooruit	65	weet (weten)	21
verzorg (verzorgen)	47	voortuitgegaan (voortuitgaan)	65	weg (de)	30
vet	29	voorzichtig	64	weg	31
via	35	vorig	60	wegen (de weg)	30
vier	21	vorm (de)	39	weggaan (weggaan)	62
vierkante	54	vormen (vormen)	46	weinig	29
viert (vieren)	55	vos (de)	60	weken (de week)	24
vies	40	vraag (de)	33	wekker (de)	27
vijf	21	vraagt (vragen)	43	wel	23
vijftien	22	vragen (de vraag)	22	wel eens	61

welk	31	zelf	36	zussen (de zus)	36
welke (welk)	33	zelfs	32	zwaar	31
welkom	23	zelfstudie (de)	45	zwak	39
wennen	44	zes	21	zware (zwaar)	43
wens (wensen)	33	zestien	22	zwarte (zwart)	52
werd (worden)	61	zestig	22	zwemmen (zwemmen)	56
wereld (de)	27	zet ... neer (neerzetten)	50		
werk (het)	26	zetten (zetten)	50		
werk (werken)	25	zeven	21		
werken	25	zeventien	22		
werkelijk	58	zeventig	22		
werkt	51	zie (zien)	22		
werkweek (de)	56	ziek	29		
west	54	ziekenhuis (het)	35		
westen (het)	54	zien (zien)	23		
wet (de)	37	ziet (zien)	28		
wie	34	ziet er ... uit (eruit zien)	42		
wij	22	zij	44		
wijn (de)	34	zijn	22		
wijzen (wijzen)	60	zijn	23		
wil (willen)	21	zijn	27		
wilde (wild)	60	zijn	34		
wilden (willen)	61	zin (de)	26		
willen (willen)	40	zing (zingen)	56		
wilt (willen)	33	zingen (zingen)	37		
wind (de)	44	zinnen (de zin)	33		
winkelcentrum (het)	34	zit (zitten)	23		
winkels (de winkel)	53	zitten (zitten)	26		
winnen (winnen)	39	zo	23		
winter (de)	24	zo ... mogelijk	35		
wit	34	zo	50		
witte (wit)	60	zo	35		
woensdag	25	zo blijkt	47		
wonen (wonen)	28	zo'n	32		
woning (de)	23	zoals	28		
woon (wonen)	21	zoek ... op (opzoeken)	64		
woonkamer (de)	23	zoeken (zoeken)	32		
woont (wonen)	21	zoeken ... op (opzoeken)	62		
woord (het)	44	zoekt (zoeken)	43		
woorden (het woord)	37	zoiets	47		
worden	63	zolang	36		
worden (worden)	24	zomaar	59		
wordt	31	zomer (de)	24		
wordt (worden)	24	zomers (zomer)	57		
z'n	43	zon (de)	57		
zaak (de)	43	zondag (de)	25		
zachte (zacht)	44	zondagmorgen (de)	34		
zak (de)	53	zondagochtend (de)	34		
zaken (de zaak)	37	zonder	24		
zal (zullen)	26	zoon (de)	22		
zaterdag	25	zorg (zorgen)	55		
zaterdag (de)	32	zorgen (de zorg)	48		
zaterdagavond (de)	32	zorgen (zorgen)	29		
zaterdagochtend (de)	34	zouden (zullen)	43		
ze	22	zoveel	26		
ze	22	zover	65		
ze	22	zowel ... als	38		
ze	50	zuid	54		
zee (de)	44	zuiden (het)	62		
zeer	57	zul (zullen)	63		
zeggen (zeggen)	33	zulke (zulk)	38		
zegt (zeggen)	40	zullen (zullen)	26		
zeker	21	zus (de)	42		



Met dit werkboek kunt u zelfstandig alle vaardigheden leren ter voorbereiding op het Spreekexamen en het Leesexamen. Het boek bevat 65 lessen. De eerste twintig lessen zijn speciaal gemaakt voor analfabeten en anders gealfabetiseerden om de Nederlandse klanken en het schrift aan te leren.

Vanaf les 21 begint u met het leren lezen, luisteren en spreken van het Nederlands aan de hand van 45 korte teksten.

Bij dit boek horen een handleiding, audio-cd's, een computerprogramma en een website. In de handleiding vindt u de woordenlijst met alle woorden per les, vertaald in uw hulptaal (ook op cd).



**HERZIENE
EDITIE**